

2023-2024

Dış Paydaş Memnuniyet Anketi Değerlendirme Raporu

2023-2024 döneminde Selçuk Üniversitesi dış paydaşlarına uygulanan memnuniyet anketinin sonuçları incelenerek raporlanmıştır.



Rapor Özeti

Anket çalışması; Kurum İçi Değerlendirme Raporu (KİDR) kılavuzundaki Liderlik, Yönetişim ve Kalite, Eğitim ve Öğretim, Araştırma ve Geliştirme ve Toplumsal katkı ölçütlerinin ve bunların her birinin alt ölçütlerinin dikkate alınması ile anket sorularının planlanması, anket formunun oluşturulması, verilerin toplanması, analizi ve raporlanması aşamalarını içermektedir. Veri toplama, Google form üzerinden 03 Ocak 2024-21 Ocak 2024 tarihleri arasında yürütülmüş olup, SÜ dış paydaşlarının memnuniyetlerinin değerlendirilmesi amacıyla uygulanmıştır.

Anket kapsamında, öğrencilere 1-5 Likert skalasına “Fikrim yok” ilave seçeneği eklenerek memnuniyet soruları yöneltilmiştir. Memnuniyet ölçeklerinde puanlama yapılırken; “kesinlikle katılıyorum” seçeneğine 5 puan, “katılıyorum” seçeneğine 4 puan, “kararsızım” seçeneğine 3 puan, “katılmıyorum” seçeneğine 2 puan ve “kesinlikle katılmıyorum” seçeneğine ise 1 puan verilmiştir. Ayrıca elde edilen verilerden hareketle sonuçlar ‘Olumlu’, ‘Olumsuz’, ‘Kararsız’ ve ‘Fikrim Yok’ olmak üzere 4 grupta incelenmiştir. Likert skalasında değerlendirilen sorulara “katılıyorum” ve “kesinlikle katılıyorum” diyenler “Olumlu” ve “kesinlikle katılmıyorum” ve “katılmıyorum” diyenler “Olumsuz” görüşe sahip olarak kabul edilmiştir.

Verilerin analiz sonuçları için, her bir soruya “Fikrim Yok” görüşüne sahip olmayan katılımcılar tarafından verilen puanların toplamının o soruya yanıt veren ve “Fikrim Yok” görüşüne sahip olmayan katılımcı sayısına bölünmesiyle elde edilen soru ortalama puanları hesaplanmıştır.

Bu rapor kapsamında, dış paydaş memnuniyet anketi sorularına verilen cevapların sonuçları paylaşılmıştır. Likert skalasında değerlendirilen soruların ortalamaları Tablo 1’de verilmiştir.

Tablo 1: Dış Paydaş Memnuniyet Anketi Sorularının Ortalama Değerleri

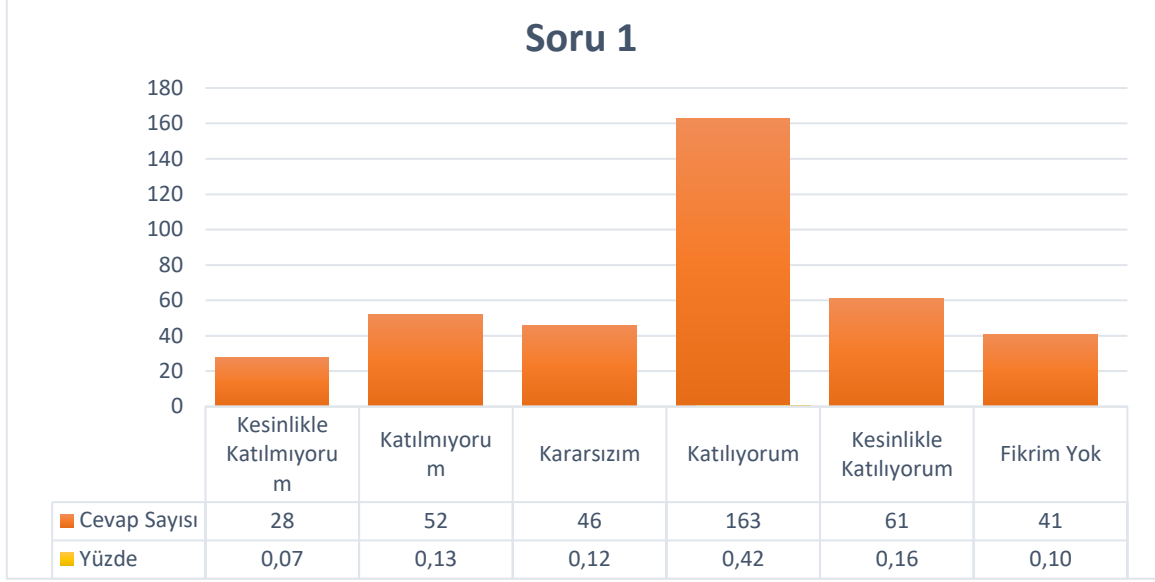
1	Üniversitedeki yöneticilerin dış paydaşlarla olan iletişimlerinin yeterli olduğunu düşünüyorum. [Liderlik, Yönetişim ve Kalite]	3.51
2	Üniversitenin yenilikçi çabalarının yeterli olduğunu düşünüyorum. [Liderlik, Yönetişim ve Kalite]	3.34
3	Üniversitede yeni açılan programlar/dersler belirlenirken alandaki değişen ihtiyaçların dikkate alındığını düşünüyorum. [Liderlik, Yönetişim ve Kalite]	3.28
4	Üniversitenin gelişen/değişen dünyaya uyum sağladığını düşünüyorum. [Liderlik, Yönetişim ve Kalite]	3.30
5	Üniversitenin web sayfasının yeterli (kullanılabilirliği, işlevselliği, pratikliği vb. açısından) olduğunu düşünüyorum. [Liderlik, Yönetişim ve Kalite]	3.40
6	Üniversitenin sosyal medya hesaplarının yeterli (kullanılabilirliği, işlevselliği, pratikliği vb. açısından) olduğunu düşünüyorum. [Liderlik, Yönetişim ve Kalite]	3.31
7	Üniversitenin diğer kurumlarla (üniversiteler, özel sektör, resmi kurum vs.) olan iletişiminin yeterli olduğunu düşünüyorum. [Liderlik, Yönetişim ve Kalite]	3.27
8	Üniversitenin birçok alanda Türkiye’deki gelişmelere öncülük ettiğini düşünüyorum. [Liderlik, Yönetişim ve Kalite]	3.05

9	Üniversitenin bulunduğu coğrafi bölgede stratejik bir öneminin olduğunu düşünüyorum. [Liderlik, Yönetişim ve Kalite]	3.94
10	Üniversitenin diğer üniversiteler içindeki başarı sıralamasından memnunum. [Liderlik, Yönetişim ve Kalite]	3.10
11	Üniversitenin dış paydaşlar (sanayi, kamu kurum kuruluşları, STK vb.) ile yaptığı toplantı, çalıştay vb. etkinliklerin yeterli olduğunu düşünüyorum. [Liderlik, Yönetişim ve Kalite]	3.14
12	Üniversitenin dış paydaşlar ile yaptığı görüşmeler, toplantılar ve anketler sonucundaki iyileştirme-geliştirme çalışmalarının yeterli olduğunu düşünüyorum. [Liderlik, Yönetişim ve Kalite]	3.23
13	Üniversite ile dış paydaşların ortaklaşa planladığı etkinliklerin (staj, öğretmenlik uygulaması, iş yeri gezisi, uzman konuk davetleri vb.) faydalı olduğunu düşünüyorum. [Liderlik, Yönetişim ve Kalite]	3.73
14	Üniversitenin diğer kurum ve kuruluşlarca düzenlenen faaliyetlere katkıda (danışmanlık, eğitim, araştırma, hizmet vb.) bulunmasından memnunum. [Toplumsal Katkı]	3.64
15	Üniversitenin topluma ve insanlığa değer katmak için yeterli çabayı gösterdiğini düşünüyorum. [Toplumsal Katkı]	3.4
16	Üniversitede toplumsal katkı faaliyetlerini yürüten birimlerin (Tıp Fakültesi, Diş Hekimliği Fakültesi, Hayvan Hastanesi, Özel Gereksinimli Bireyler Birimi vb.) yeterli olduğunu düşünüyorum. [Toplumsal Katkı]	3.27
17	Üniversitenin kampüs ve diğer imkanlarını (spor tesisleri, konuk evleri, binicilik sosyal tesisleri vb.) toplumun hizmetine sunmasından memnunum. [Toplumsal Katkı]	3.53
18	Üniversitenin diğer kurum ve kuruluşlar (üniversiteler, kamu kurumları, sivil toplum kuruluşları, sanayi vb.) ile olan ilişki ve iş birliğinin yeterli olduğunu düşünüyorum. [Toplumsal Katkı]	3.24
19	Üniversitede birlik, beraberlik, dayanışma ve sorumluluk bilincini artırmak için düzenlenen faaliyetlerin yeterli olduğunu düşünüyorum. [Toplumsal Katkı]	3.15
20	Üniversitenin kültürel değerlerin korunması için gösterdiği çabaları yeterli buluyorum. [Toplumsal Katkı]	3.38
21	Üniversitenin bölge ekonomisine katkı sağlamada etkin bir rolünün olduğunu düşünüyorum. [Toplumsal Katkı]	3.81
22	Üniversitenin sürdürülebilirlik (Sıfır Atık, Yeşil Kampüs, Engelsiz Kampüs vb.) uygulamalarından memnunum. [Toplumsal Katkı]	3.56

Soru 1) Üniversitedeki yöneticilerin dış paydaşlarla olan iletişimlerinin yeterli olduğunu düşünüyorum.

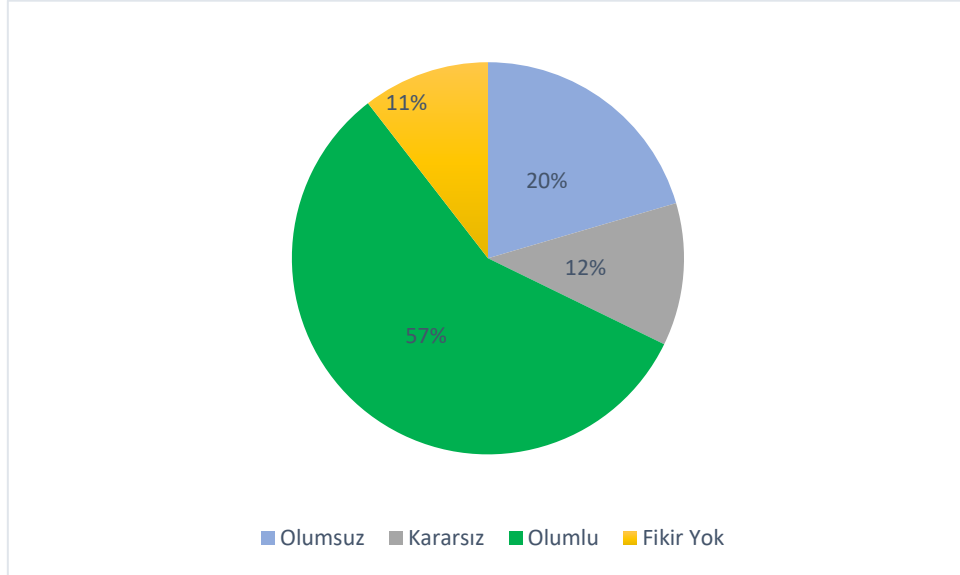
(0: Fikrim Yok, 1: Kesinlikle Katılmıyorum, 2: Katılmıyorum, 3: Kararsızım, 4: Katılıyorum, 5: Kesinlikle Katılıyorum)

Bu soru için ortalama 3.51 olarak ortaya çıkmıştır. Cevapların sayı ve yüzdesel dağılımı Şekil 1’de gösterilmiştir.



Şekil 1: “Üniversitedeki yöneticilerin dış paydaşlarla olan iletişimlerinin yeterli olduğunu düşünüyorum.” sorusuna verilen cevapların dağılımı

Bu soruya verilen cevapların niteliksel dağılımı Şekil 2’de gösterilmiştir.



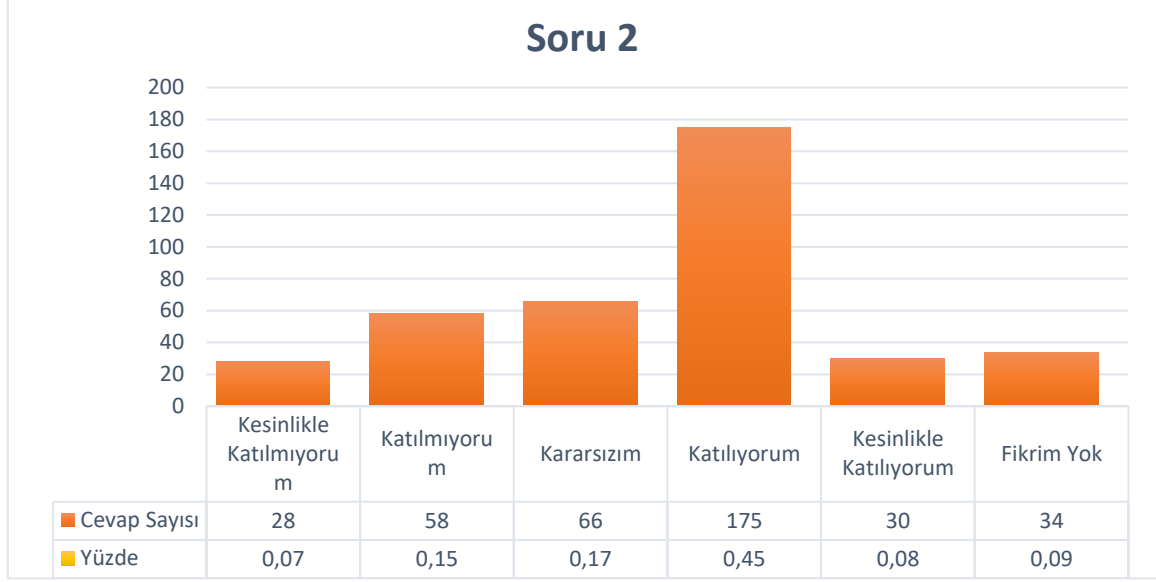
Şekil 2: “Üniversitedeki yöneticilerin dış paydaşlarla olan iletişimlerinin yeterli olduğunu düşünüyorum.” sorusuna verilen cevapların nitelik dağılımı

Ortalama ve cevap nitelikleri göz önüne alındığında dış paydaşların soru içeriğine büyük oranda katıldıkları görülmüştür.

Soru 2) Üniversitenin yenilikçi çabalarının yeterli olduğunu düşünüyorum.

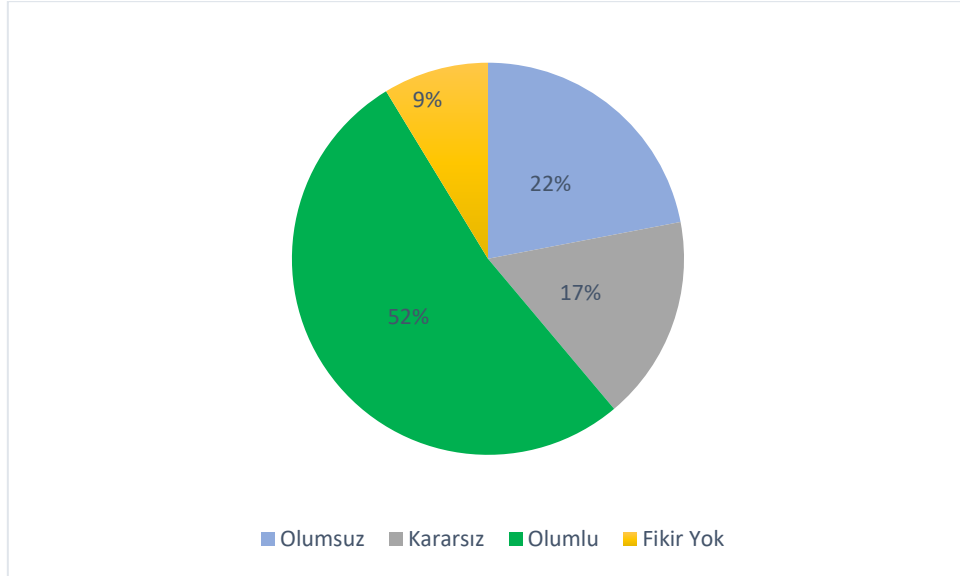
(0: Fikrim Yok, 1: Kesinlikle Katılmıyorum, 2: Katılmıyorum, 3: Kararsızım, 4: Katılıyorum, 5: Kesinlikle Katılıyorum)

Bu soru için ortalama 3.34 olarak ortaya çıkmıştır. Cevapların sayı ve yüzdesel dağılımı Şekil 3’de gösterilmiştir.



Şekil 3: “Üniversitenin yenilikçi çabalarının yeterli olduğunu düşünüyorum.” sorusuna verilen cevapların dağılımı

Bu soruya verilen cevapların niteliksel dağılımı Şekil 4’de gösterilmiştir.



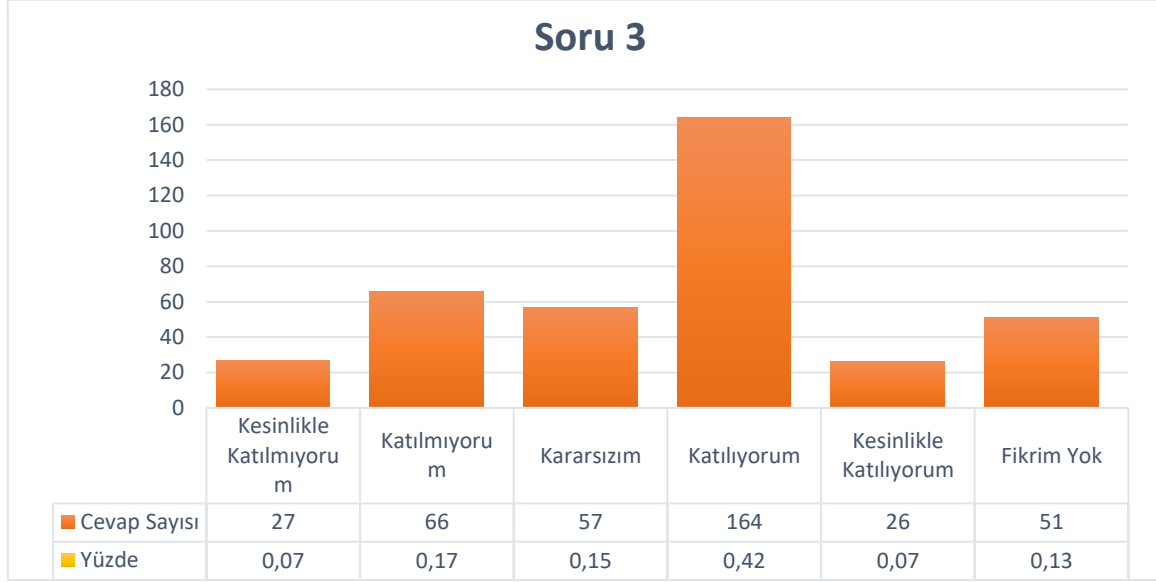
Şekil 4: “Üniversitenin yenilikçi çabalarının yeterli olduğunu düşünüyorum.” sorusuna verilen cevapların nitelik dağılımı

Ortalama ve cevap nitelikleri göz önüne alındığında dış paydaşların soru içeriğine büyük oranda katıldıkları görülmüştür.

Soru 3) Üniversitede yeni açılan programlar/dersler belirlenirken alandaki değişen ihtiyaçların dikkate alındığını düşünüyorum.

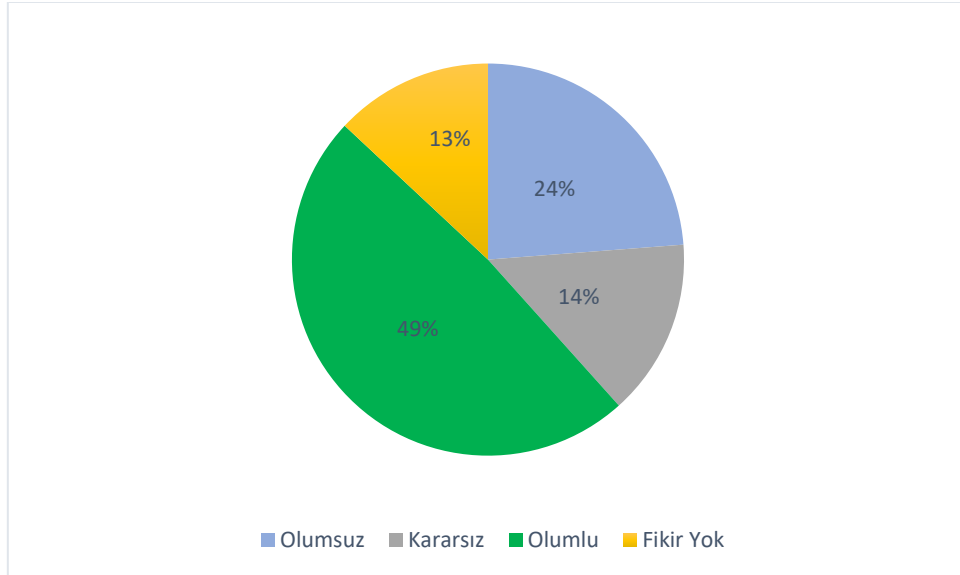
(0: Fikrim Yok, 1: Kesinlikle Katılmıyorum, 2: Katılmıyorum, 3: Kararsızım, 4: Katılıyorum, 5: Kesinlikle Katılıyorum)

Bu soru için ortalama 3.28 olarak ortaya çıkmıştır. Cevapların sayı ve yüzdesel dağılımı Şekil 5’de gösterilmiştir.



Şekil 5: “Üniversitede yeni açılan programlar/dersler belirlenirken alandaki değişen ihtiyaçların dikkate alındığını düşünüyorum.” sorusuna verilen cevapların dağılımı

Bu soruya verilen cevapların niteliksel dağılımı Şekil 6’da gösterilmiştir.



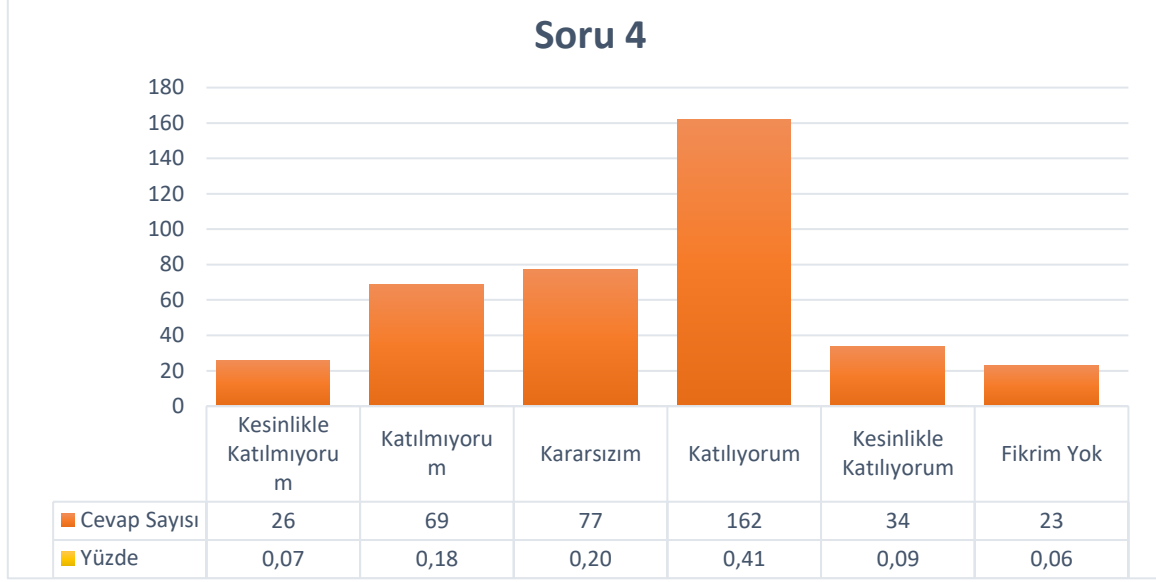
Şekil 6: “Üniversitede yeni açılan programlar/dersler belirlenirken alandaki değişen ihtiyaçların dikkate alındığını düşünüyorum.” sorusuna verilen cevapların nitelik dağılımı

Ortalama ve cevap nitelikleri göz önüne alındığında dış paydaşların soru içeriğine büyük oranda katıldıkları görülmüştür.

Soru 4) Üniversitenin gelişen/değişen dünyaya uyum sağladığını düşünüyorum.

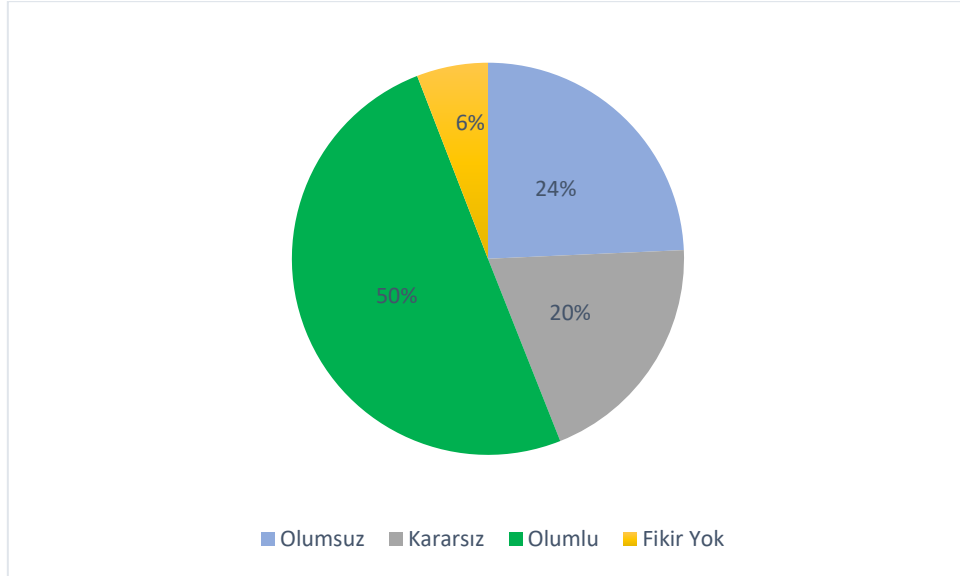
(0: Fikrim Yok, 1: Kesinlikle Katılmıyorum, 2: Katılmıyorum, 3: Kararsızım, 4: Katılıyorum, 5: Kesinlikle Katılıyorum)

Bu soru için ortalama 3.30 olarak ortaya çıkmıştır. Cevapların sayı ve yüzdesel dağılımı Şekil 7’de gösterilmiştir.



Şekil 7: “Üniversitenin gelişen/değişen dünyaya uyum sağladığını düşünüyorum.” sorusuna verilen cevapların dağılımı

Bu soruya verilen cevapların niteliksel dağılımı Şekil 8’de gösterilmiştir.



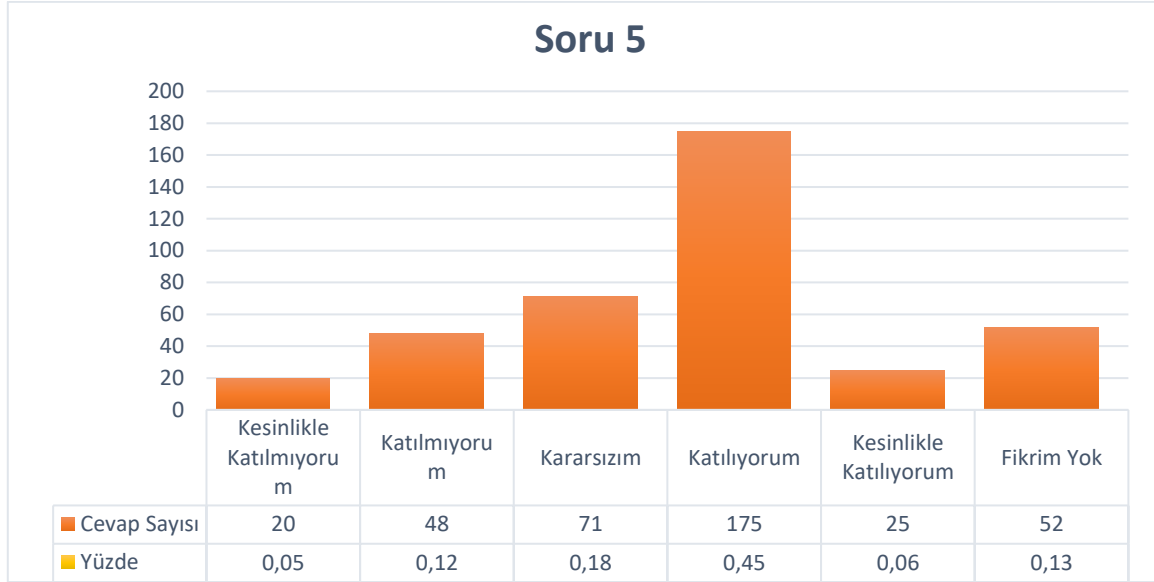
Şekil 8: “Üniversitenin gelişen/değişen dünyaya uyum sağladığını düşünüyorum.” sorusuna verilen cevapların nitelik dağılımı

Ortalama ve cevap nitelikleri göz önüne alındığında dış paydaşların soru içeriğine büyük oranda katıldıkları görülmüştür.

Soru 5) Üniversitenin web sayfasının yeterli (kullanılabilirliği, işlevselliği, pratikliği vb. açısından) olduğunu düşünüyorum.

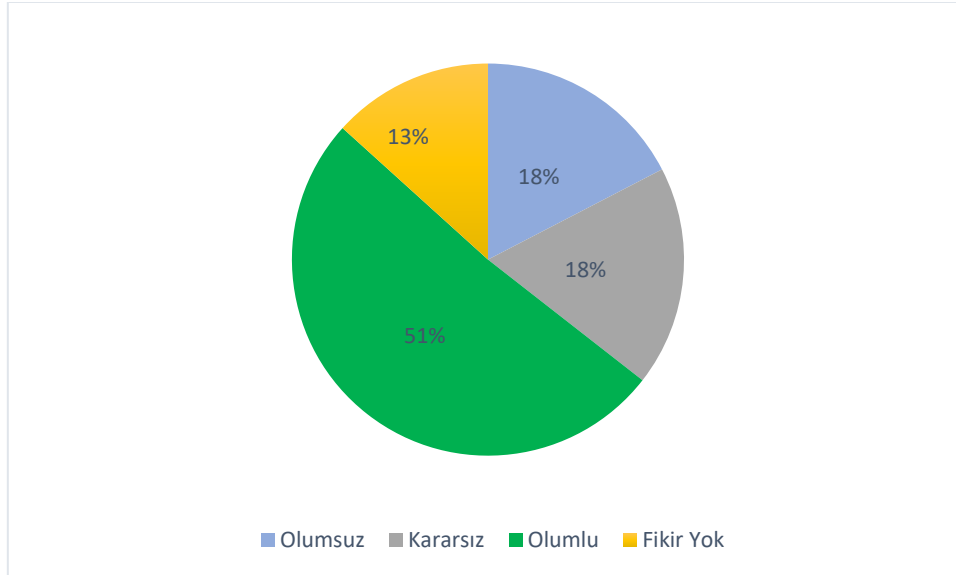
(0: Fikrim Yok, 1: Kesinlikle Katılmıyorum, 2: Katılmıyorum, 3: Kararsızım, 4: Katılıyorum, 5: Kesinlikle Katılıyorum)

Bu soru için ortalama 3.40 olarak ortaya çıkmıştır. Cevapların sayı ve yüzdesel dağılımı Şekil 9’de gösterilmiştir.



Şekil 9: “Üniversitenin web sayfasının yeterli (kullanılabilirliği, işlevselliği, pratikliği vb. açısından) olduğunu düşünüyorum.” sorusuna verilen cevapların dağılımı

Bu soruya verilen cevapların niteliksel dağılımı Şekil 10’da gösterilmiştir.



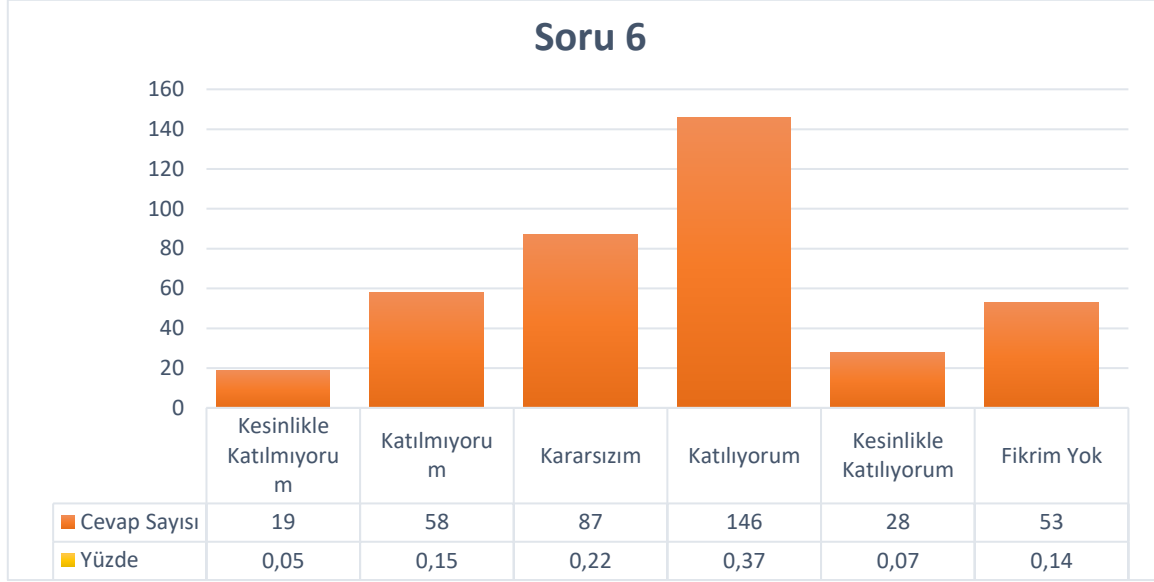
Şekil 10: “Üniversitenin web sayfasının yeterli (kullanılabilirliği, işlevselliği, pratikliği vb. açısından) olduğunu düşünüyorum.” sorusuna verilen cevapların nitelik dağılımı

Ortalama ve cevap nitelikleri göz önüne alındığında dış paydaşların soru içeriğine büyük oranda katıldıkları görülmüştür.

Soru 6) Üniversitenin sosyal medya hesaplarının yeterli (kullanılabilirliği, işlevselliği, pratikliği vb. açısından) olduğunu düşünüyorum.

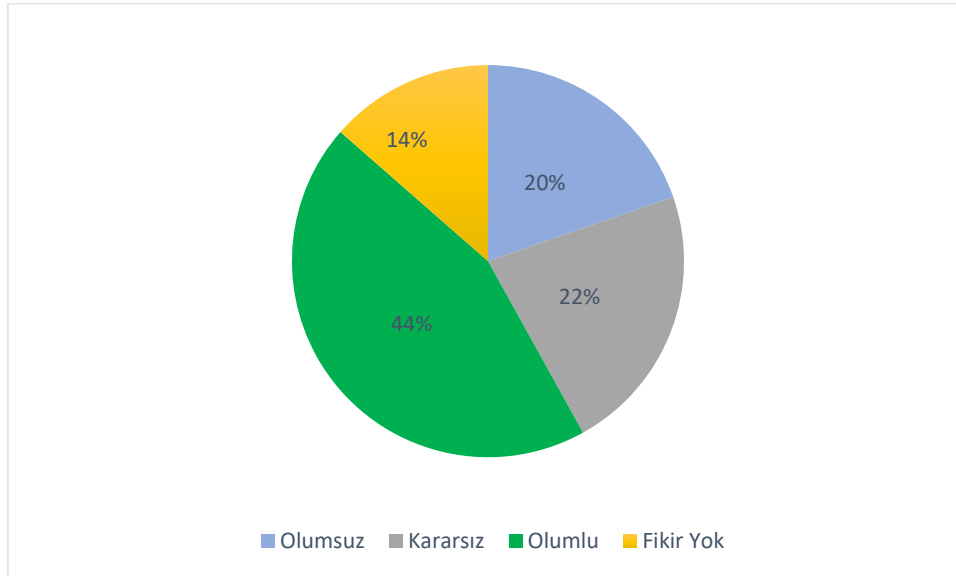
(0: Fikrim Yok, 1: Kesinlikle Katılmıyorum, 2: Katılmıyorum, 3: Kararsızım, 4: Katılıyorum, 5: Kesinlikle Katılıyorum)

Bu soru için ortalama 3.31 olarak ortaya çıkmıştır. Cevapların sayı ve yüzdesel dağılımı Şekil 11’de gösterilmiştir.



Şekil 11: “Üniversitenin sosyal medya hesaplarının yeterli (kullanılabilirliği, işlevselliği, pratikliği vb. açısından) olduğunu düşünüyorum.” sorusuna verilen cevapların dağılımı

Bu soruya verilen cevapların niteliksel dağılımı Şekil 12’de gösterilmiştir.



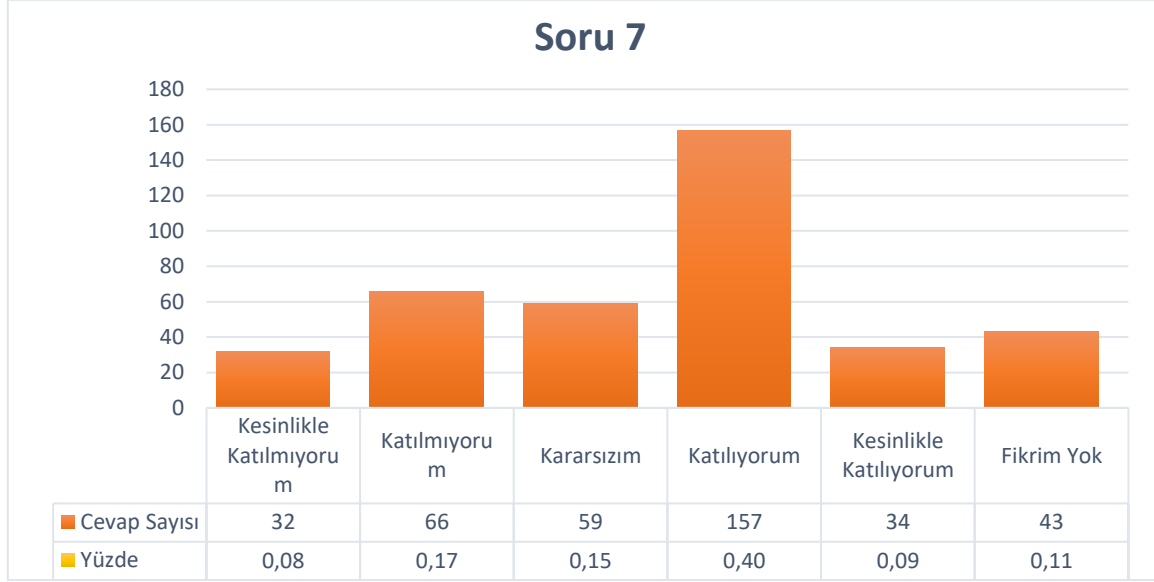
Şekil 12: “Üniversitenin sosyal medya hesaplarının yeterli (kullanılabilirliği, işlevselliği, pratikliği vb. açısından) olduğunu düşünüyorum.” sorusuna verilen cevapların nitelik dağılımı

Ortalama ve cevap nitelikleri göz önüne alındığında dış paydaşların soru içeriğine büyük oranda katıldıkları görülmüştür.

Soru 7) Üniversitenin diğer kurumlarla (üniversiteler, özel sektör, resmi kurum vs.) olan iletişiminin yeterli olduğunu düşünüyorum.

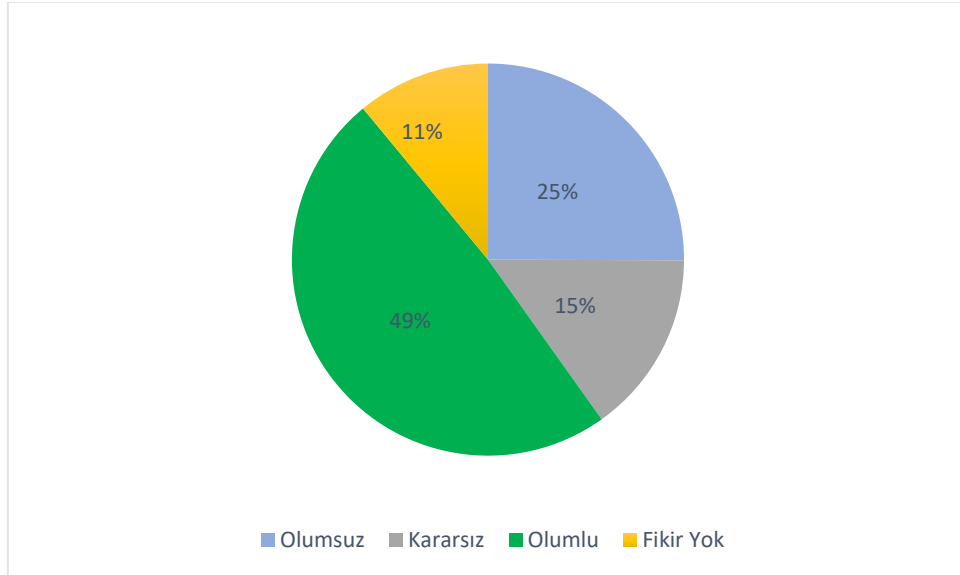
(0: Fikrim Yok, 1: Kesinlikle Katılmıyorum, 2: Katılmıyorum, 3: Kararsızım, 4: Katılıyorum, 5: Kesinlikle Katılıyorum)

Bu soru için ortalama 3.27 olarak ortaya çıkmıştır. Cevapların sayı ve yüzdesel dağılımı Şekil 13’de gösterilmiştir.



Şekil 13: “Üniversitenin diğer kurumlarla (üniversiteler, özel sektör, resmi kurum vs.) olan iletişiminin yeterli olduğunu düşünüyorum.” sorusuna verilen cevapların dağılımı

Bu soruya verilen cevapların niteliksel dağılımı Şekil 14’de gösterilmiştir.



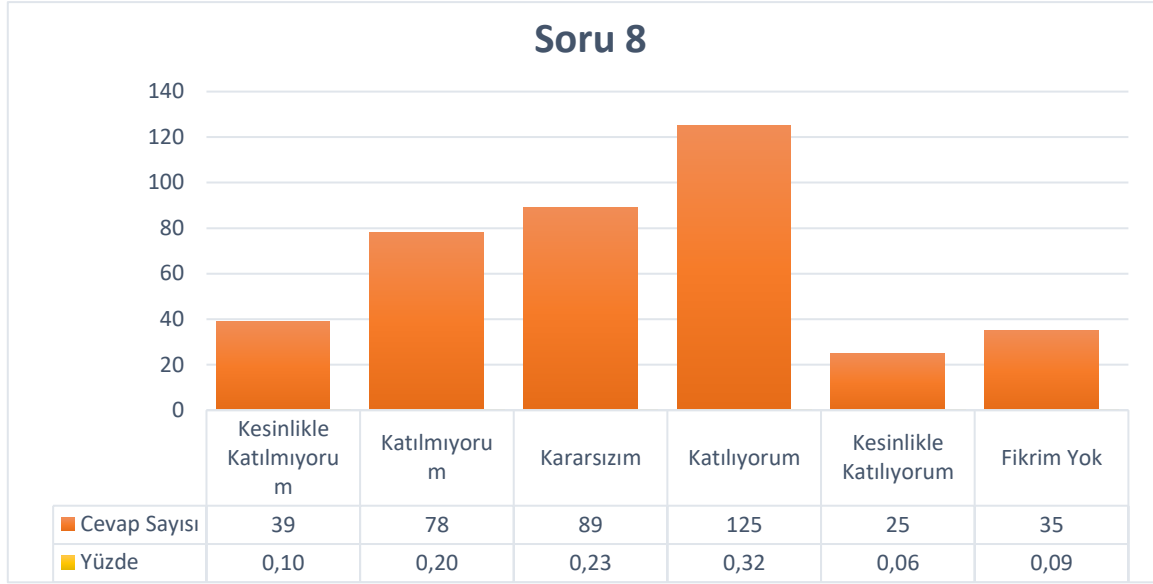
Şekil 14: “Üniversitenin diğer kurumlarla (üniversiteler, özel sektör, resmi kurum vs.) olan iletişiminin yeterli olduğunu düşünüyorum.” sorusuna verilen cevapların nitelik dağılımı

Ortalama ve cevap nitelikleri göz önüne alındığında dış paydaşların soru içeriğine büyük oranda katıldıkları görülmüştür.

Soru 8) Üniversitenin birçok alanda Türkiye’deki gelişmelere öncülük ettiğini düşünüyorum.

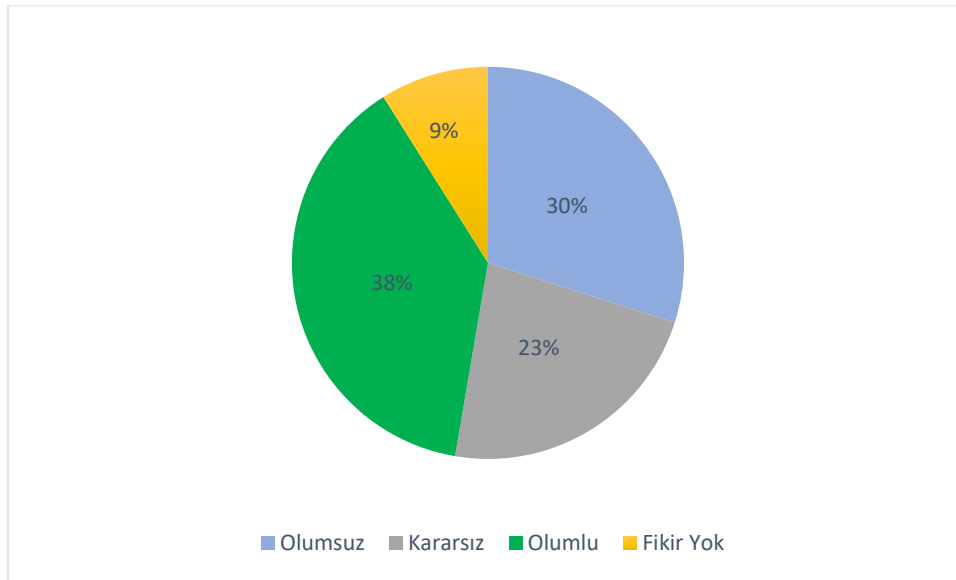
(0: Fikrim Yok, 1: Kesinlikle Katılmıyorum, 2: Katılmıyorum, 3: Kararsızım, 4: Katılıyorum, 5: Kesinlikle Katılıyorum)

Bu soru için ortalama 3.05 olarak ortaya çıkmıştır. Cevapların sayı ve yüzdesel dağılımı Şekil 15’de gösterilmiştir.



Şekil 15: “Üniversitenin birçok alanda Türkiye’deki gelişmelere öncülük ettiğini düşünüyorum.” sorusuna verilen cevapların dağılımı

Bu soruya verilen cevapların niteliksel dağılımı Şekil 16’da gösterilmiştir.



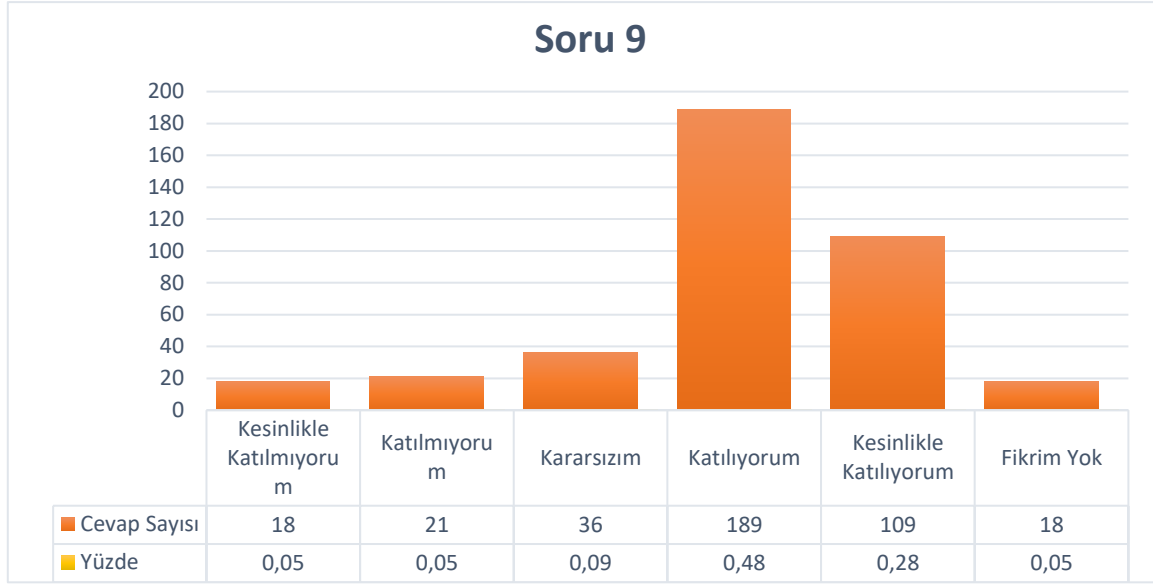
Şekil 16: “Üniversitenin birçok alanda Türkiye’deki gelişmelere öncülük ettiğini düşünüyorum.” sorusuna verilen cevapların nitelik dağılımı

Ortalama ve cevap nitelikleri göz önüne alındığında dış paydaşların soru içeriğine büyük oranda katıldıkları görülmüştür.

Soru 9) Üniversitenin bulunduğu coğrafi bölgede stratejik bir öneminin olduğunu düşünüyorum.

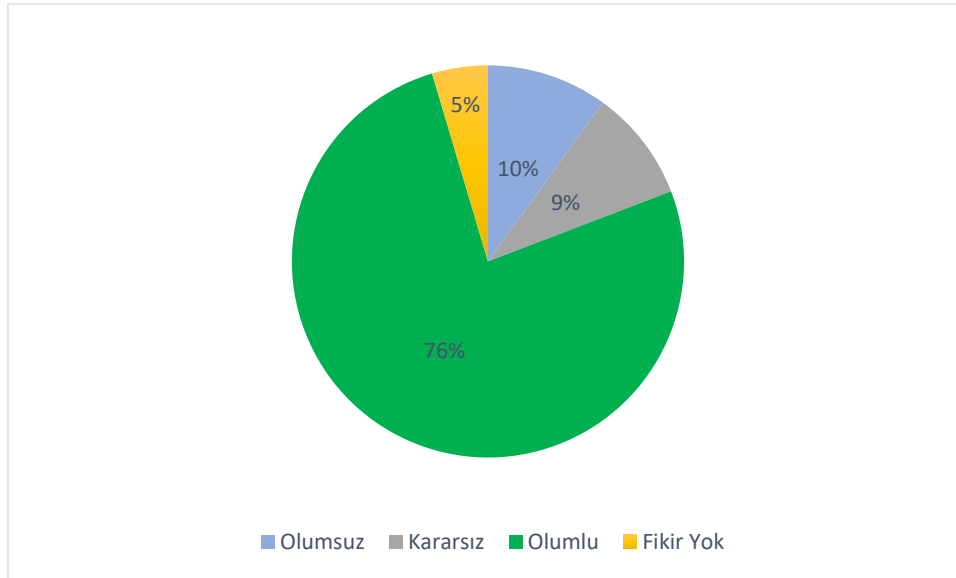
(0: Fikrim Yok, 1: Kesinlikle Katılmıyorum, 2: Katılmıyorum, 3: Kararsızım, 4: Katılıyorum, 5: Kesinlikle Katılıyorum)

Bu soru için ortalama 3.94 olarak ortaya çıkmıştır. Cevapların sayı ve yüzdesel dağılımı Şekil 17’de gösterilmiştir.



Şekil 17: “Üniversitenin bulunduğu coğrafi bölgede stratejik bir öneminin olduğunu düşünüyorum.” sorusuna verilen cevapların dağılımı

Bu soruya verilen cevapların niteliksel dağılımı Şekil 18’de gösterilmiştir.



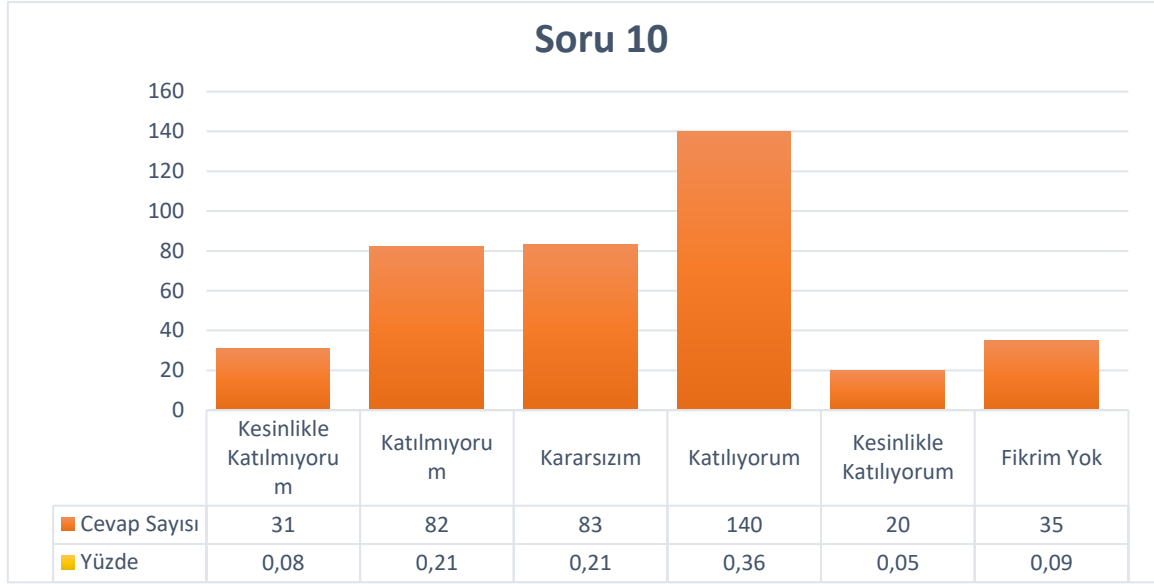
Şekil 18: “Üniversitenin bulunduğu coğrafi bölgede stratejik bir öneminin olduğunu düşünüyorum.” sorusuna verilen cevapların nitelik dağılımı

Ortalama ve cevap nitelikleri göz önüne alındığında dış paydaşların soru içeriğine büyük oranda katıldıkları görülmüştür.

Soru 10) Üniversitenin diğer üniversiteler içindeki başarı sıralamasından memnunuz.

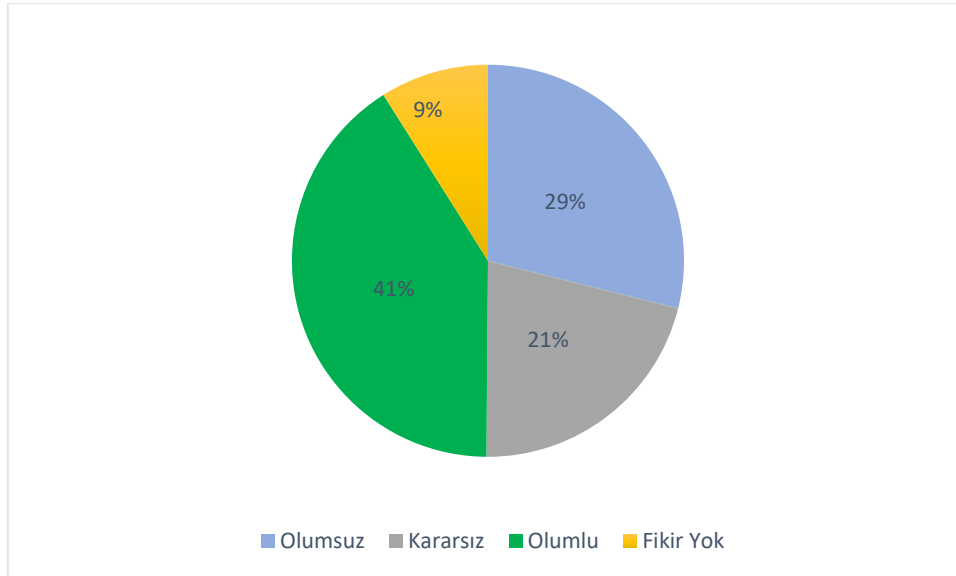
(0: Fikrim Yok, 1: Kesinlikle Katılmıyorum, 2: Katılmıyorum, 3: Kararsızım, 4: Katılıyorum, 5: Kesinlikle Katılıyorum)

Bu soru için ortalama 3.10 olarak ortaya çıkmıştır. Cevapların sayı ve yüzdesel dağılımı Şekil 19’da gösterilmiştir.



Şekil 19: “Üniversitenin diğer üniversiteler içindeki başarı sıralamasından memnunuz.” sorusuna verilen cevapların dağılımı

Bu soruya verilen cevapların niteliksel dağılımı Şekil 20’de gösterilmiştir.



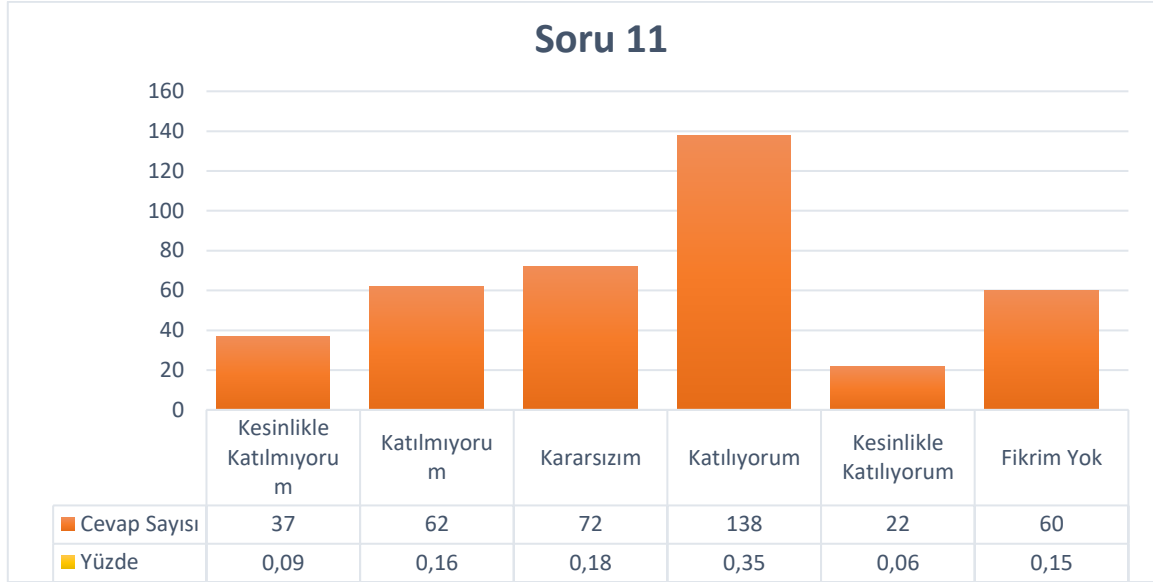
Şekil 20: “Üniversitenin diğer üniversiteler içindeki başarı sıralamasından memnunuz.” sorusuna verilen cevapların niteliksel dağılımı

Ortalama ve cevap nitelikleri göz önüne alındığında dış paydaşların soru içeriğine büyük oranda katıldıkları görülmüştür.

Soru 11) Üniversitenin dış paydaşlar (sanayi, kamu kurum kuruluşları, STK vb.) ile yaptığı toplantı, çalıştay vb. etkinliklerin yeterli olduğunu düşünüyorum.

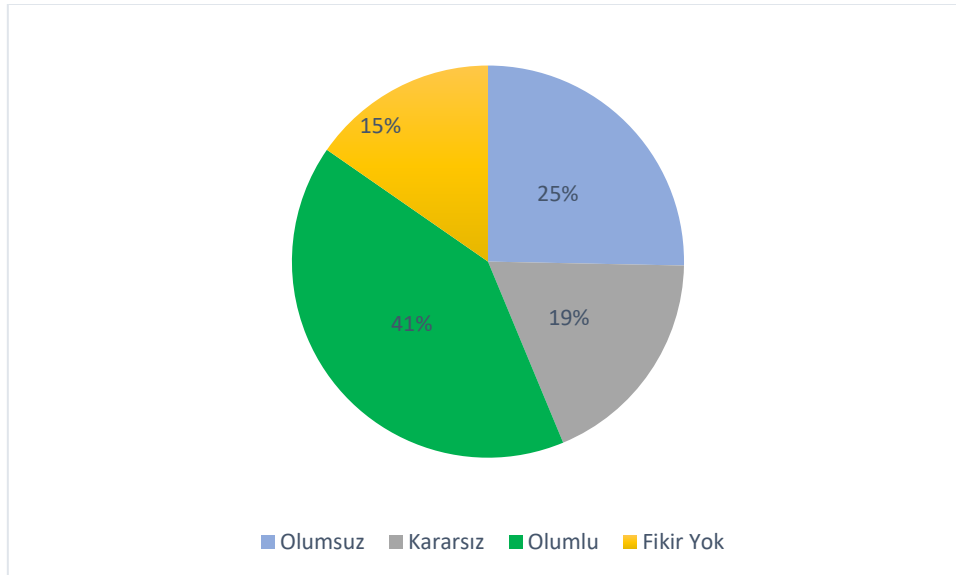
(0: Fikrim Yok, 1: Kesinlikle Katılmıyorum, 2: Katılmıyorum, 3: Kararsızım, 4: Katılıyorum, 5: Kesinlikle Katılıyorum)

Bu soru için ortalama 3.14 olarak ortaya çıkmıştır. Cevapların sayı ve yüzdesel dağılımı Şekil 21’de gösterilmiştir.



Şekil 21: “Üniversitenin dış paydaşlar (sanayi, kamu kurum kuruluşları, STK vb.) ile yaptığı toplantı, çalıştay vb. etkinliklerin yeterli olduğunu düşünüyorum.” sorusuna verilen cevapların dağılımı

Bu soruya verilen cevapların niteliksel dağılımı Şekil 22’de gösterilmiştir.



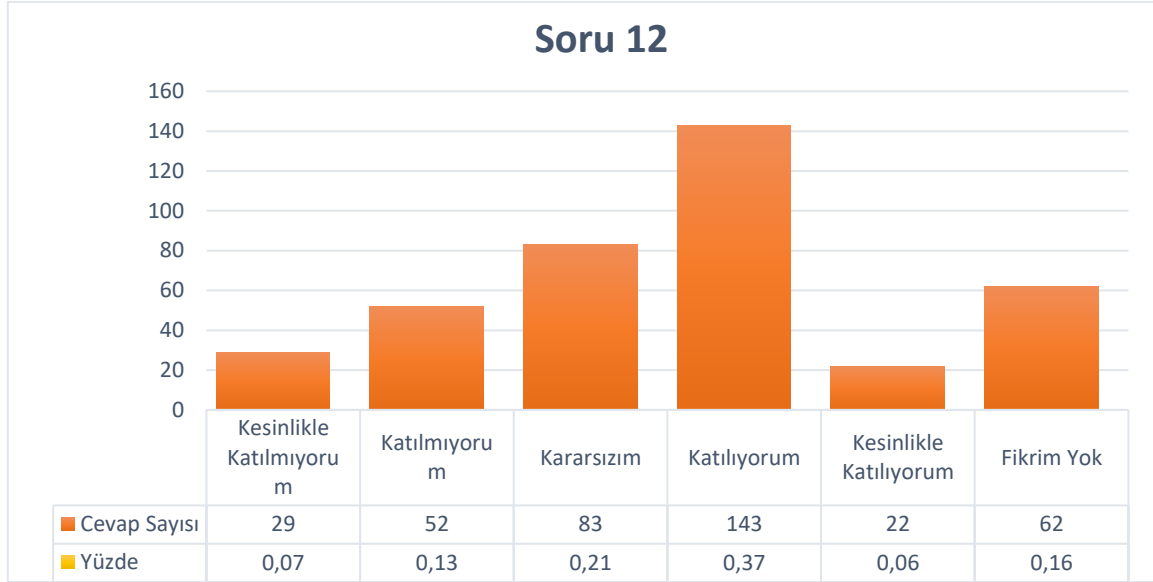
Şekil 22: “Üniversitenin dış paydaşlar (sanayi, kamu kurum kuruluşları, STK vb.) ile yaptığı toplantı, çalıştay vb. etkinliklerin yeterli olduğunu düşünüyorum.” sorusuna verilen cevapların nitelik dağılımı

Ortalama ve cevap nitelikleri göz önüne alındığında dış paydaşların soru içeriğine büyük oranda katıldıkları görülmüştür.

Soru 12) Üniversitenin dış paydaşlar ile yaptığı görüşmeler, toplantılar ve anketler sonucundaki iyileştirme-geliştirme çalışmalarının yeterli olduğunu düşünüyorum.

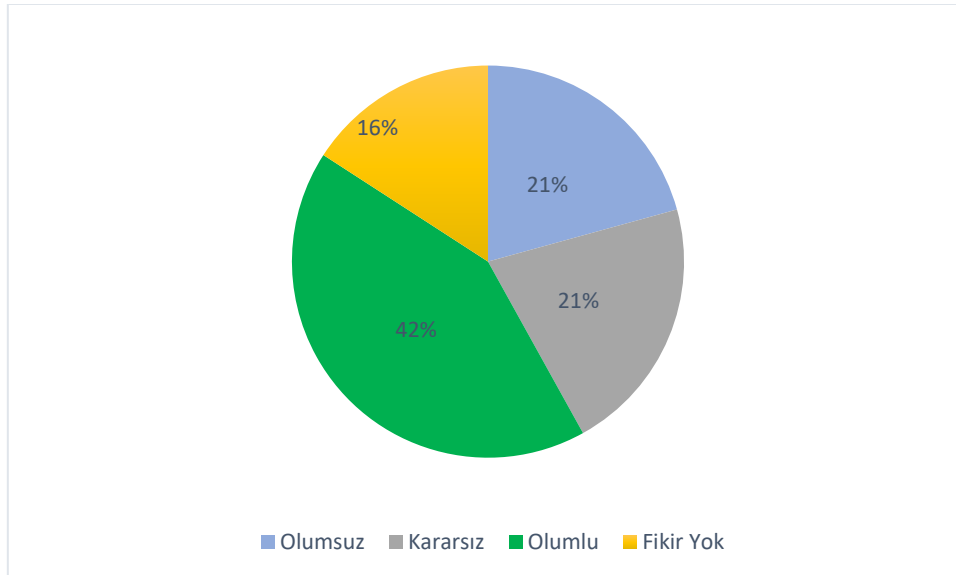
(0: Fikrim Yok, 1: Kesinlikle Katılmıyorum, 2: Katılmıyorum, 3: Kararsızım, 4: Katılıyorum, 5: Kesinlikle Katılıyorum)

Bu soru için ortalama 3.23 olarak ortaya çıkmıştır. Cevapların sayı ve yüzdesel dağılımı Şekil 23’de gösterilmiştir.



Şekil 23: “Üniversitenin dış paydaşlar ile yaptığı görüşmeler, toplantılar ve anketler sonucundaki iyileştirme-geliştirme çalışmalarının yeterli olduğunu düşünüyorum.” sorusuna verilen cevapların dağılımı

Bu soruya verilen cevapların niteliksel dağılımı Şekil 24’de gösterilmiştir.



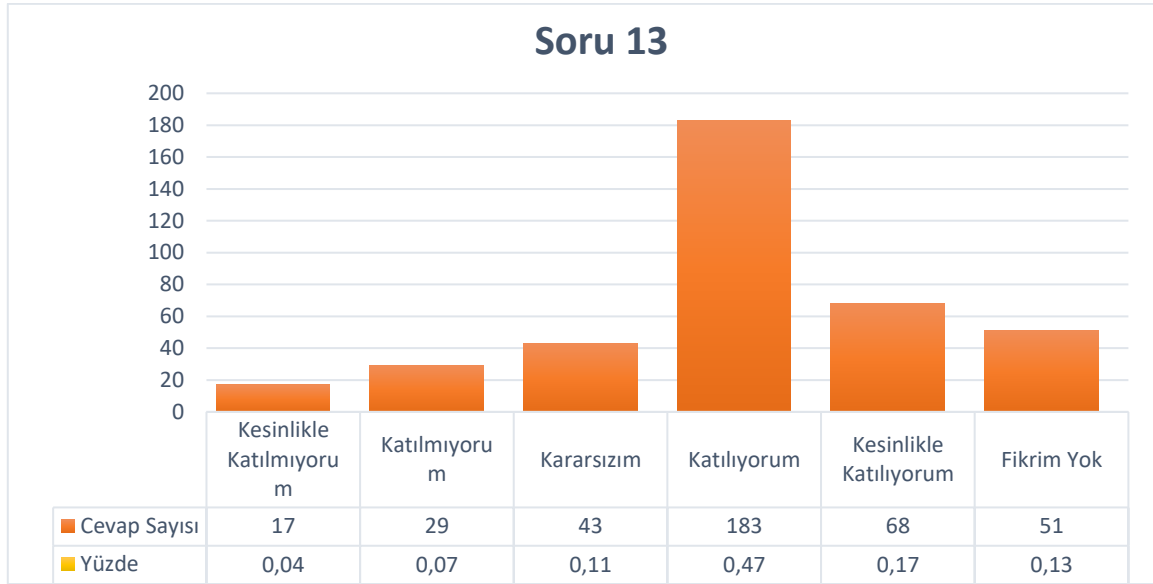
Şekil 24: “Üniversitenin dış paydaşlar ile yaptığı görüşmeler, toplantılar ve anketler sonucundaki iyileştirme-geliştirme çalışmalarının yeterli olduğunu düşünüyorum.” sorusuna verilen cevapların nitelik dağılımı

Ortalama ve cevap nitelikleri göz önüne alındığında dış paydaşların soru içeriğine büyük oranda katıldıkları görülmüştür.

Soru 13) Üniversite ile dış paydaşların ortaklaşa planladığı etkinliklerin (staj, öğretmenlik uygulaması, iş yeri gezisi, uzman konuk davetleri vb.) faydalı olduğunu düşünüyorum.

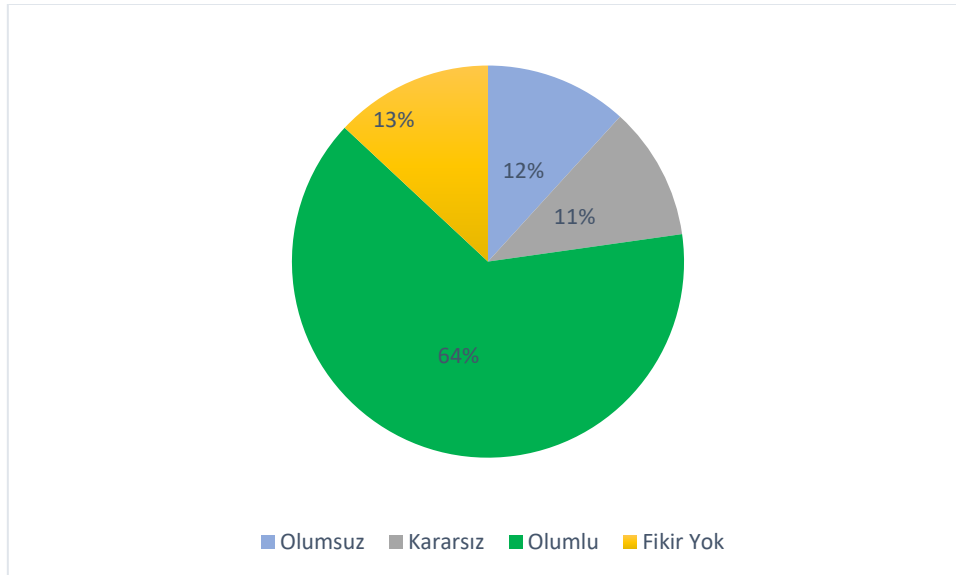
(0: Fikrim Yok, 1: Kesinlikle Katılmıyorum, 2: Katılmıyorum, 3: Kararsızım, 4: Katılıyorum, 5: Kesinlikle Katılıyorum)

Bu soru için ortalama 3.73 olarak ortaya çıkmıştır. Cevapların sayı ve yüzdesel dağılımı Şekil 25’de gösterilmiştir.



Şekil 25: “Üniversite ile dış paydaşların ortaklaşa planladığı etkinliklerin (staj, öğretmenlik uygulaması, iş yeri gezisi, uzman konuk davetleri vb.) faydalı olduğunu düşünüyorum.” sorusuna verilen cevapların dağılımı

Bu soruya verilen cevapların niteliksel dağılımı Şekil 26’da gösterilmiştir.



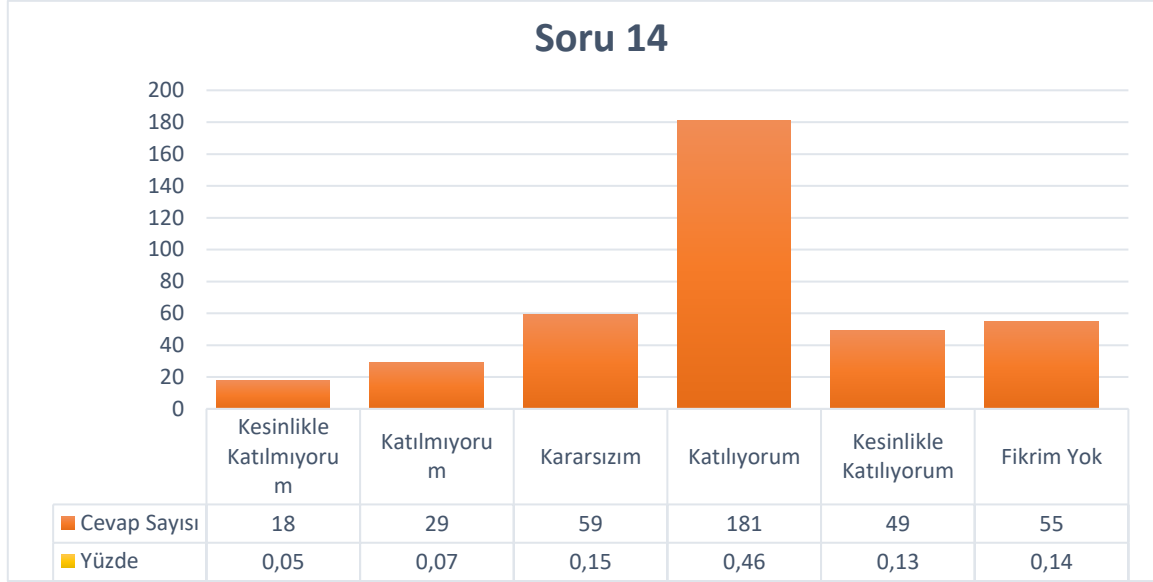
Şekil 26: “Üniversite ile dış paydaşların ortaklaşa planladığı etkinliklerin (staj, öğretmenlik uygulaması, iş yeri gezisi, uzman konuk davetleri vb.) faydalı olduğunu düşünüyorum.” sorusuna verilen cevapların nitelik dağılımı

Ortalama ve cevap nitelikleri göz önüne alındığında dış paydaşların soru içeriğine büyük oranda katıldıkları görülmüştür.

Soru 14) Üniversitenin diğer kurum ve kuruluşlarca düzenlenen faaliyetlere katkıda (danışmanlık, eğitim, araştırma, hizmet vb.) bulunmasından memnunuz.

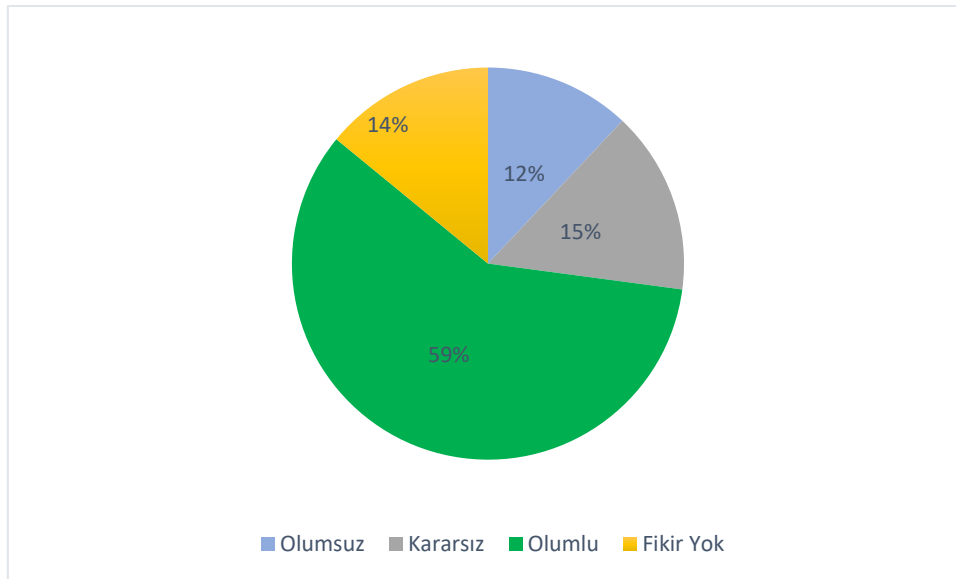
(0: Fikrim Yok, 1: Kesinlikle Katılmıyorum, 2: Katılmıyorum, 3: Kararsızım, 4: Katılıyorum, 5: Kesinlikle Katılıyorum)

Bu soru için ortalama 3.64 olarak ortaya çıkmıştır. Cevapların sayı ve yüzdesel dağılımı Şekil 27’de gösterilmiştir.



Şekil 27: “Üniversitenin diğer kurum ve kuruluşlarca düzenlenen faaliyetlere katkıda (danışmanlık, eğitim, araştırma, hizmet vb.) bulunmasından memnunuz.” sorusuna verilen cevapların dağılımı

Bu soruya verilen cevapların niteliksel dağılımı Şekil 28’de gösterilmiştir.



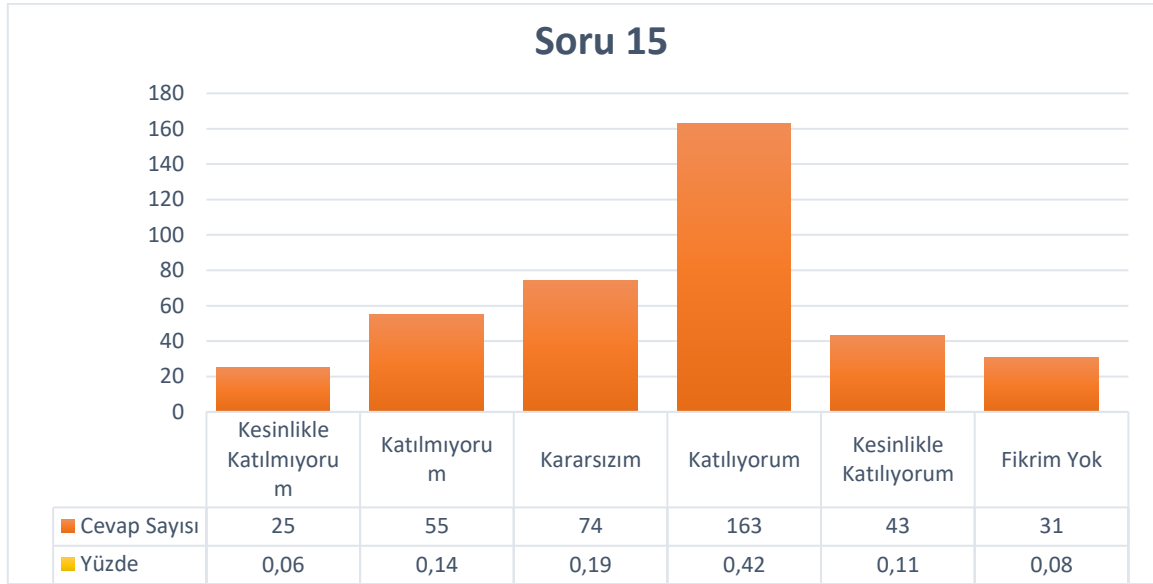
Şekil 28: “Üniversitenin diğer kurum ve kuruluşlarca düzenlenen faaliyetlere katkıda (danışmanlık, eğitim, araştırma, hizmet vb.) bulunmasından memnunuz.” sorusuna verilen cevapların nitelik dağılımı

Ortalama ve cevap nitelikleri göz önüne alındığında dış paydaşların soru içeriğine büyük oranda katıldıkları görülmüştür.

Soru 15) Üniversitenin topluma ve insanlığa değer katmak için yeterli çabayı gösterdiğini düşünüyorum.

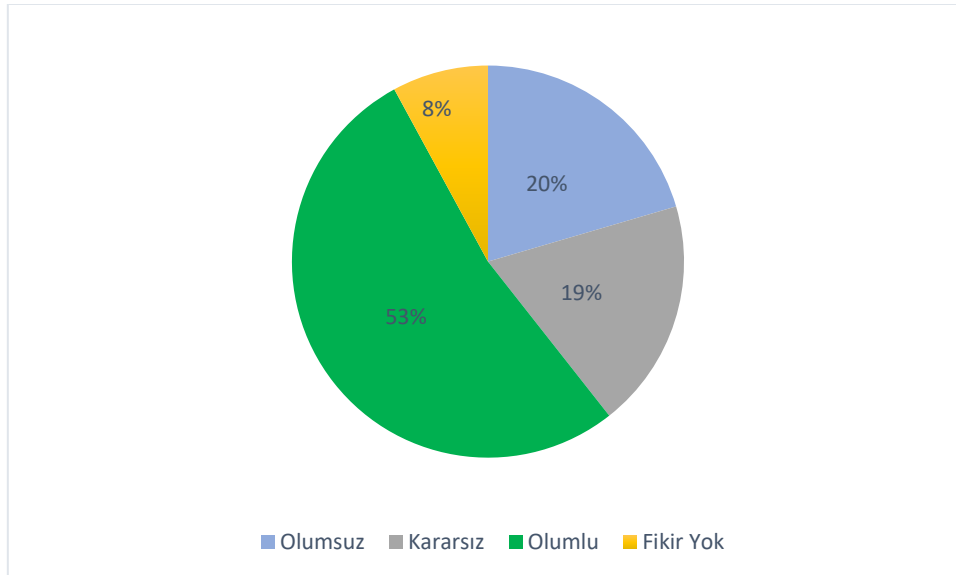
(0: Fikrim Yok, 1: Kesinlikle Katılmıyorum, 2: Katılmıyorum, 3: Kararsızım, 4: Katılıyorum, 5: Kesinlikle Katılıyorum)

Bu soru için ortalama 3.40 olarak ortaya çıkmıştır. Cevapların sayı ve yüzdesel dağılımı Şekil 29’da gösterilmiştir.



Şekil 29: “Üniversitenin topluma ve insanlığa değer katmak için yeterli çabayı gösterdiğini düşünüyorum.” sorusuna verilen cevapların dağılımı

Bu soruya verilen cevapların niteliksel dağılımı Şekil 30’da gösterilmiştir.

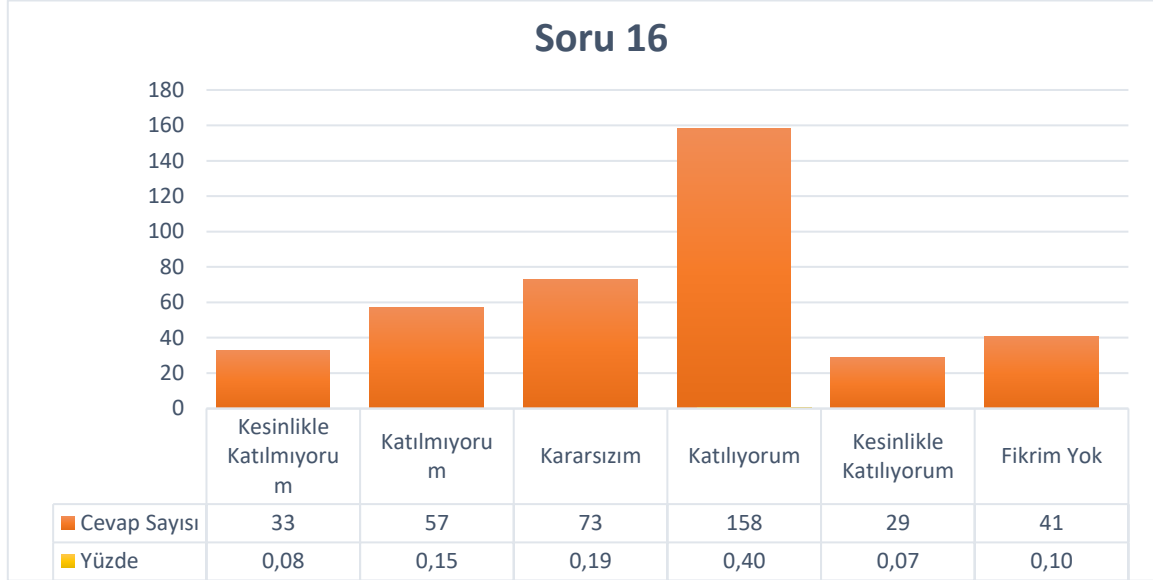


Şekil 30: “Üniversitenin topluma ve insanlığa değer katmak için yeterli çabayı gösterdiğini düşünüyorum.” sorusuna verilen cevapların nitelik dağılımı

Ortalama ve cevap nitelikleri göz önüne alındığında dış paydaşların soru içeriğine büyük oranda katıldıkları görülmüştür.

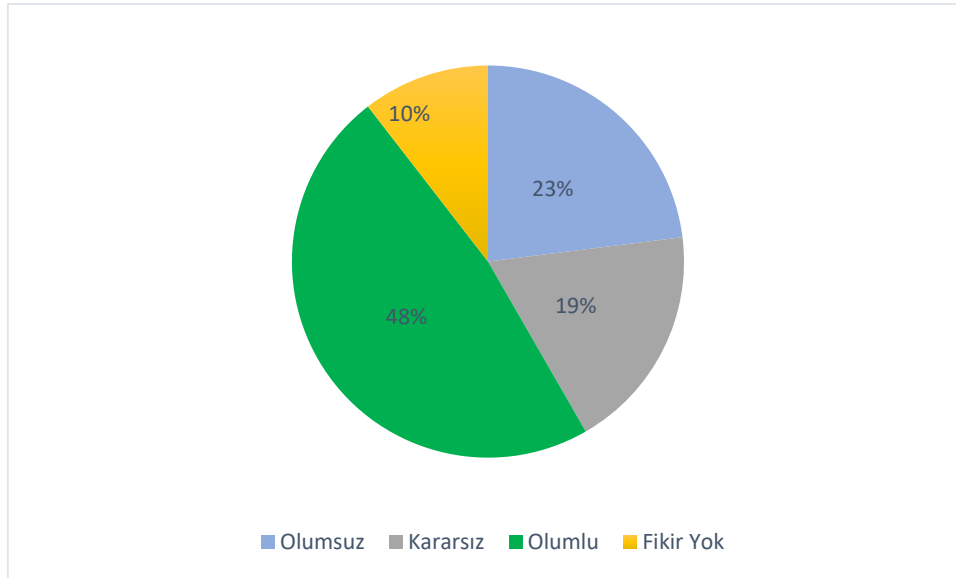
Soru 16) Üniversitede toplumsal katkı faaliyetlerini yürüten birimlerin (Tıp Fakültesi, Diş Hekimliği Fakültesi, Hayvan Hastanesi, Özel Gereksinimli Bireyler Birimi vb.) yeterli olduğunu düşünüyorum.
(0: Fikrim Yok, 1: Kesinlikle Katılmıyorum, 2: Katılmıyorum, 3: Kararsızım, 4: Katılıyorum, 5: Kesinlikle Katılıyorum)

Bu soru için ortalama 3.27 olarak ortaya çıkmıştır. Cevapların sayı ve yüzdesel dağılımı Şekil 31’de gösterilmiştir.



Şekil 31: “Üniversitede toplumsal katkı faaliyetlerini yürüten birimlerin (Tıp Fakültesi, Diş Hekimliği Fakültesi, Hayvan Hastanesi, Özel Gereksinimli Bireyler Birimi vb.) yeterli olduğunu düşünüyorum.” sorusuna verilen cevapların dağılımı

Bu soruya verilen cevapların niteliksel dağılımı Şekil 32’de gösterilmiştir.



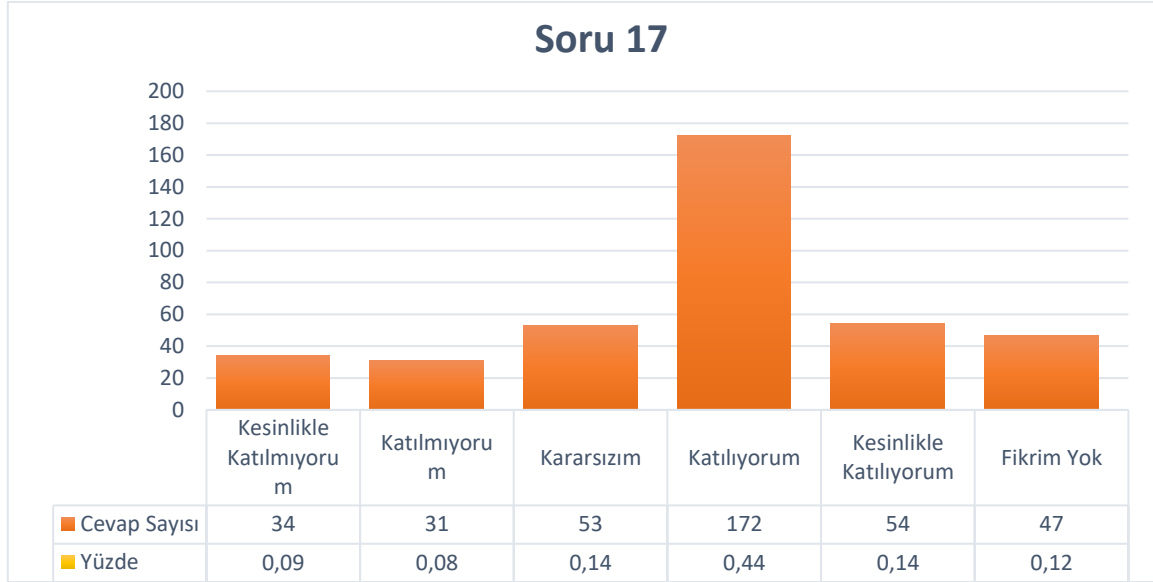
Şekil 32: “Üniversitede toplumsal katkı faaliyetlerini yürüten birimlerin (Tıp Fakültesi, Diş Hekimliği Fakültesi, Hayvan Hastanesi, Özel Gereksinimli Bireyler Birimi vb.) yeterli olduğunu düşünüyorum.” sorusuna verilen cevapların nitelik dağılımı

Ortalama ve cevap nitelikleri göz önüne alındığında dış paydaşların soru içeriğine büyük oranda katıldıkları görülmüştür.

Soru 17) Üniversitenin kampüs ve diğer imkanlarını (spor tesisleri, konuk evleri, binicilik sosyal tesisleri vb.) toplumun hizmetine sunmasından memnunuz.

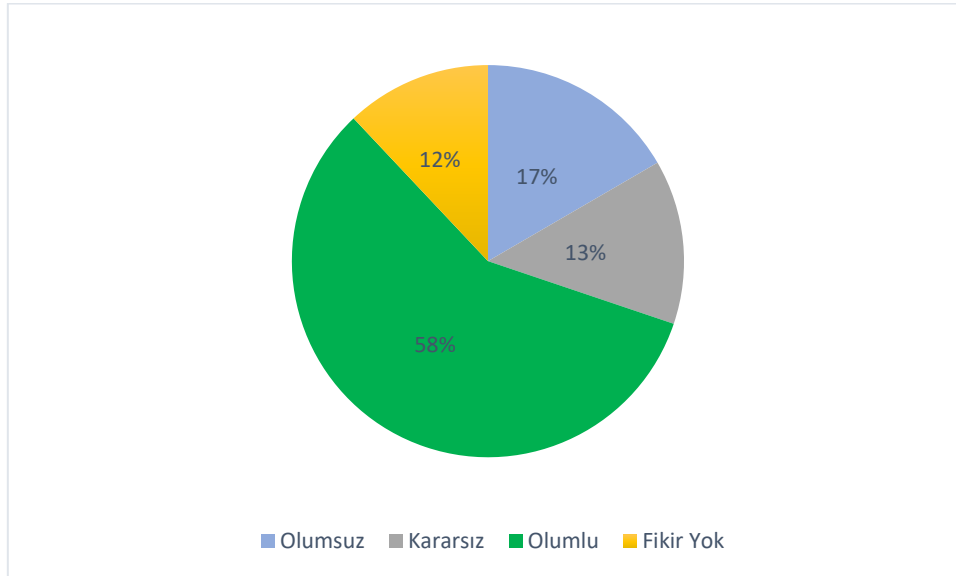
(0: Fikrim Yok, 1: Kesinlikle Katılmıyorum, 2: Katılmıyorum, 3: Kararsızım, 4: Katılıyorum, 5: Kesinlikle Katılıyorum)

Bu soru için ortalama 3.53 olarak ortaya çıkmıştır. Cevapların sayı ve yüzdesel dağılımı Şekil 33’de gösterilmiştir.



Şekil 33: “Üniversitenin kampüs ve diğer imkanlarını (spor tesisleri, konuk evleri, binicilik sosyal tesisleri vb.) toplumun hizmetine sunmasından memnunuz.” sorusuna verilen cevapların dağılımı

Bu soruya verilen cevapların niteliksel dağılımı Şekil 34’de gösterilmiştir.



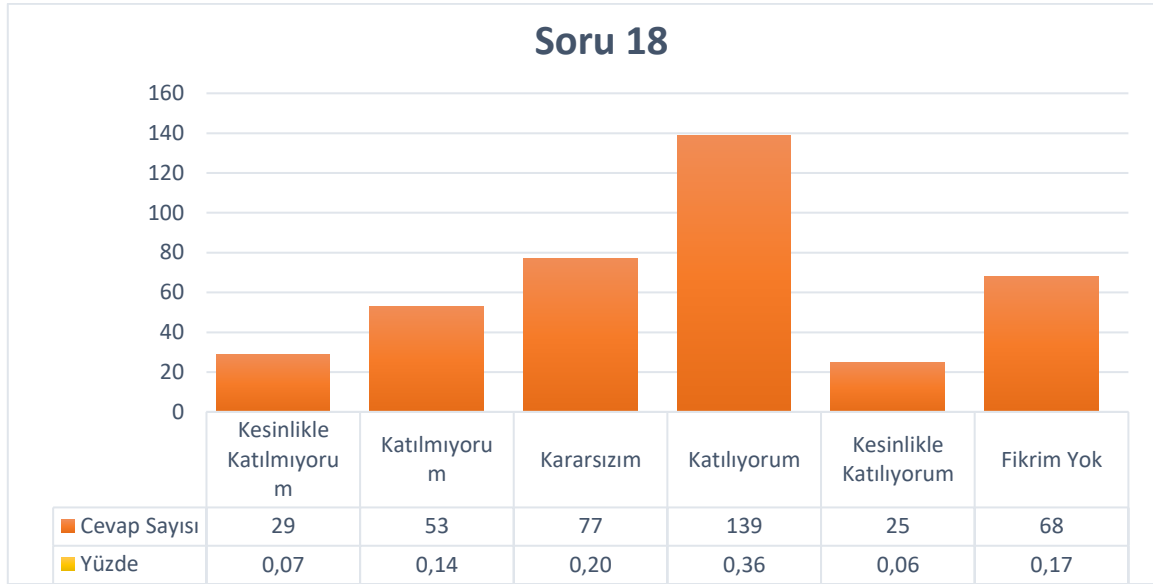
Şekil 34: “Üniversitenin kampüs ve diğer imkanlarını (spor tesisleri, konuk evleri, binicilik sosyal tesisleri vb.) toplumun hizmetine sunmasından memnunuz.” sorusuna verilen cevapların nitelik dağılımı

Ortalama ve cevap nitelikleri göz önüne alındığında dış paydaşların soru içeriğine büyük oranda katıldıkları görülmüştür.

Soru 18) Üniversitenin diğer kurum ve kuruluşlar (üniversiteler, kamu kurumları, sivil toplum kuruluşları, sanayi vb.) ile olan ilişki ve iş birliğinin yeterli olduğunu düşünüyorum.

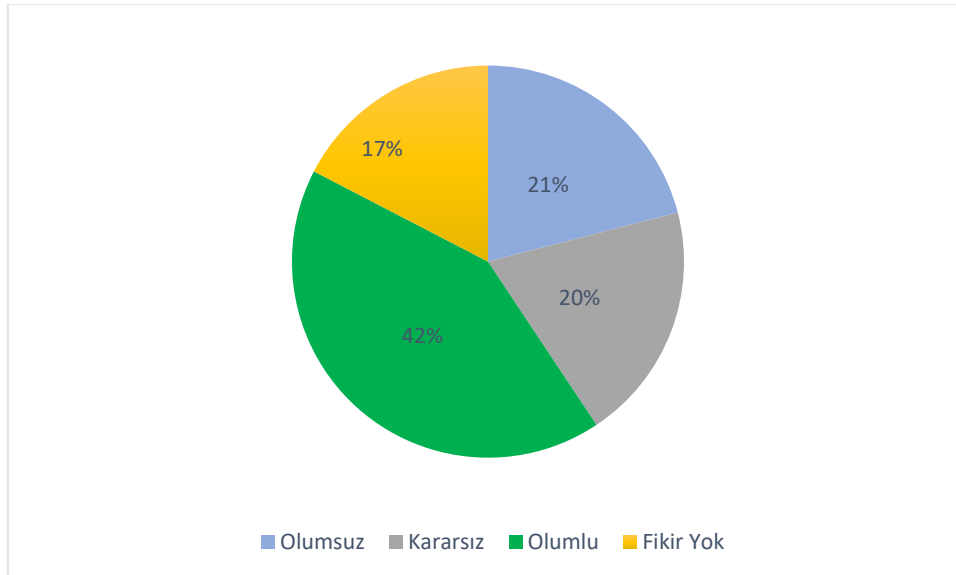
(0: Fikrim Yok, 1: Kesinlikle Katılmıyorum, 2: Katılmıyorum, 3: Kararsızım, 4: Katılıyorum, 5: Kesinlikle Katılıyorum)

Bu soru için ortalama 3.24 olarak ortaya çıkmıştır. Cevapların sayı ve yüzdesel dağılımı Şekil 35’de gösterilmiştir.



Şekil 35: “Üniversitenin diğer kurum ve kuruluşlar (üniversiteler, kamu kurumları, sivil toplum kuruluşları, sanayi vb.) ile olan ilişki ve iş birliğinin yeterli olduğunu düşünüyorum.” sorusuna verilen cevapların dağılımı

Bu soruya verilen cevapların niteliksel dağılımı Şekil 36’da gösterilmiştir.



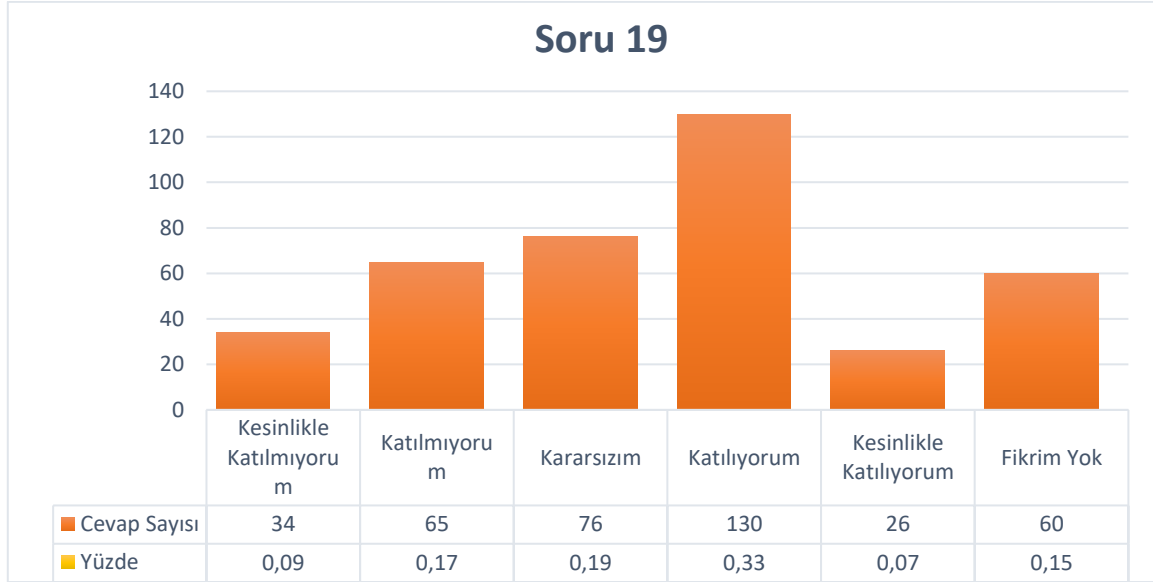
Şekil 36: “Üniversitenin diğer kurum ve kuruluşlar (üniversiteler, kamu kurumları, sivil toplum kuruluşları, sanayi vb.) ile olan ilişki ve iş birliğinin yeterli olduğunu düşünüyorum.” sorusuna verilen cevapların nitelik dağılımı

Ortalama ve cevap nitelikleri göz önüne alındığında dış paydaşların soru içeriğine büyük oranda katıldıkları görülmüştür.

Soru 19) Üniversitede birlik, beraberlik, dayanışma ve sorumluluk bilincini artırmak için düzenlenen faaliyetlerin yeterli olduğunu düşünüyorum.

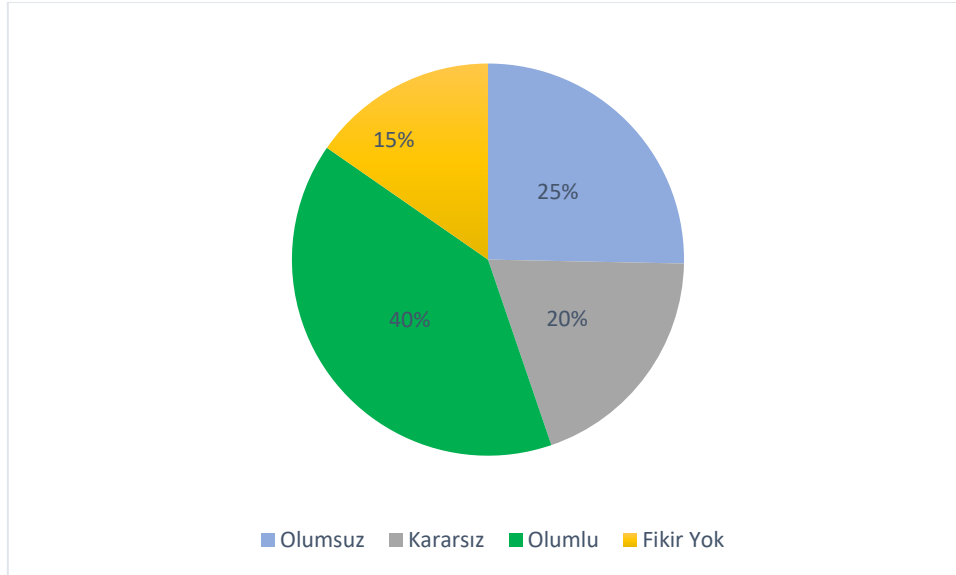
(0: Fikrim Yok, 1: Kesinlikle Katılmıyorum, 2: Katılmıyorum, 3: Kararsızım, 4: Katılıyorum, 5: Kesinlikle Katılıyorum)

Bu soru için ortalama 3.15 olarak ortaya çıkmıştır. Cevapların sayısı ve yüzdesel dağılımı Şekil 37’de gösterilmiştir.



Şekil 37: “Üniversitede birlik, beraberlik, dayanışma ve sorumluluk bilincini artırmak için düzenlenen faaliyetlerin yeterli olduğunu düşünüyorum.” sorusuna verilen cevapların dağılımı

Bu soruya verilen cevapların niteliksel dağılımı Şekil 38’de gösterilmiştir.



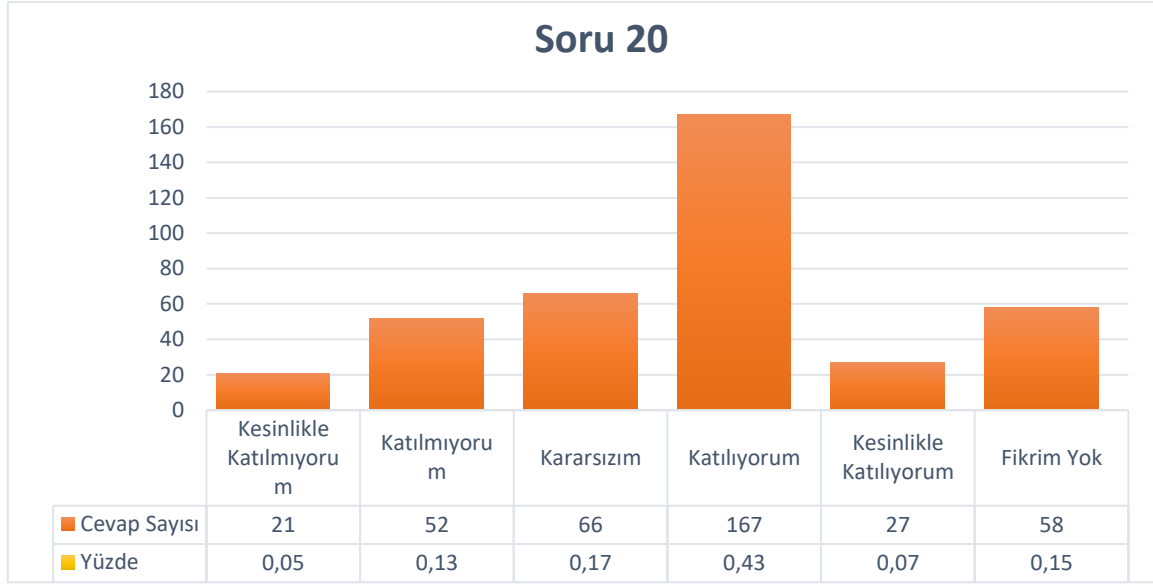
Şekil 38: “Üniversitede birlik, beraberlik, dayanışma ve sorumluluk bilincini artırmak için düzenlenen faaliyetlerin yeterli olduğunu düşünüyorum.” sorusuna verilen cevapların nitelik dağılımı

Ortalama ve cevap nitelikleri göz önüne alındığında dış paydaşların soru içeriğine büyük oranda katıldıkları görülmüştür.

Soru 20) Üniversitenin kültürel değerlerin korunması için gösterdiği çabaları yeterli buluyorum.

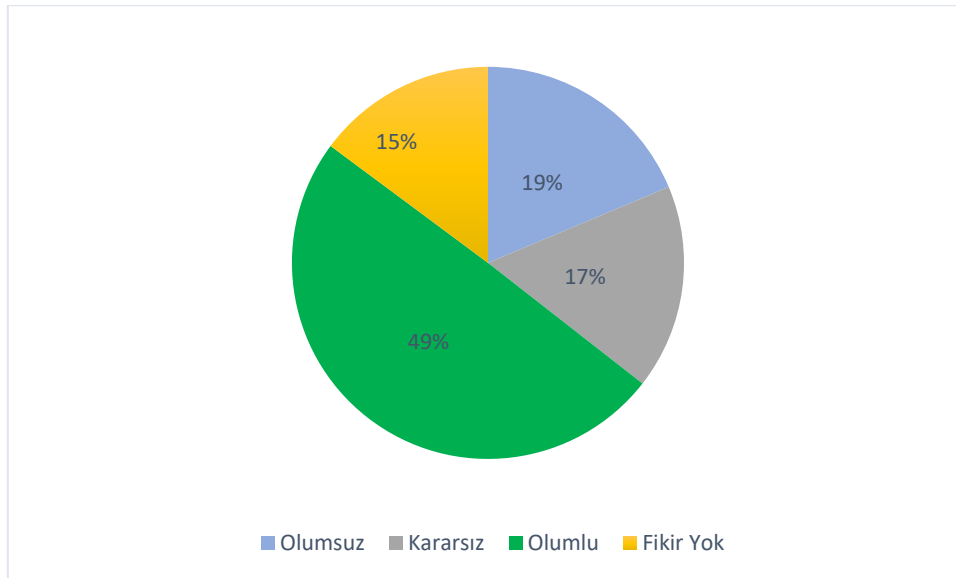
(0: Fikrim Yok, 1: Kesinlikle Katılmıyorum, 2: Katılmıyorum, 3: Kararsızım, 4: Katılıyorum, 5: Kesinlikle Katılıyorum)

Bu soru için ortalama 3.38 olarak ortaya çıkmıştır. Cevapların sayı ve yüzdesel dağılımı Şekil 39’da gösterilmiştir.



Şekil 39: “Üniversitenin kültürel değerlerin korunması için gösterdiği çabaları yeterli buluyorum.” sorusuna verilen cevapların dağılımı

Bu soruya verilen cevapların niteliksel dağılımı Şekil 40’da gösterilmiştir.



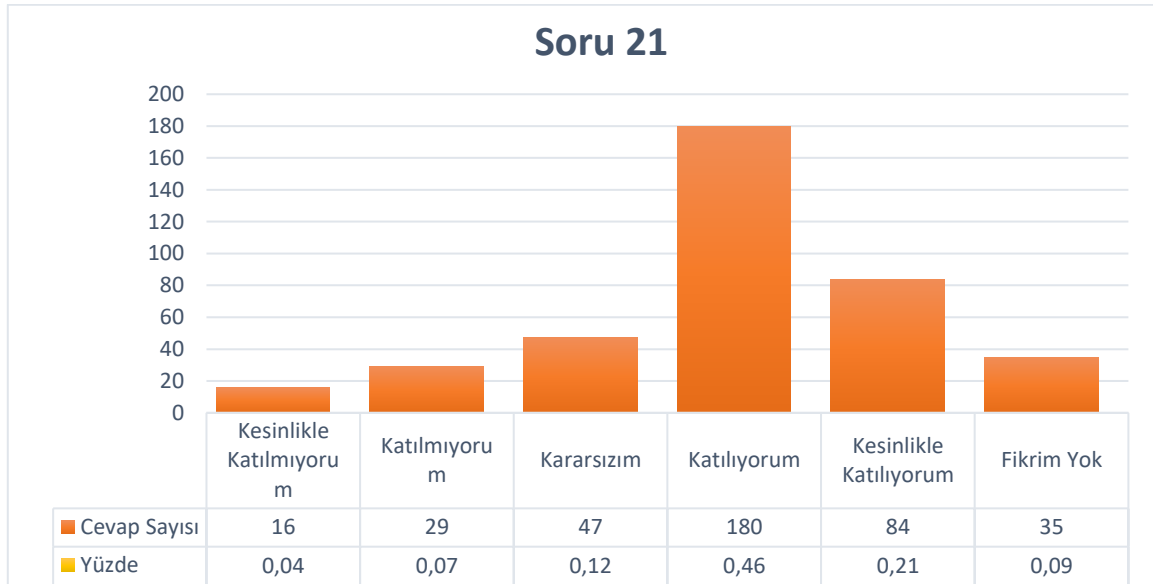
Şekil 40: “Üniversitenin kültürel değerlerin korunması için gösterdiği çabaları yeterli buluyorum.” sorusuna verilen cevapların nitelik dağılımı

Ortalama ve cevap nitelikleri göz önüne alındığında dış paydaşların soru içeriğine büyük oranda katıldıkları görülmüştür.

Soru 21) Üniversitenin bölge ekonomisine katkı sağlamada etkin bir rolünün olduğunu düşünüyorum.

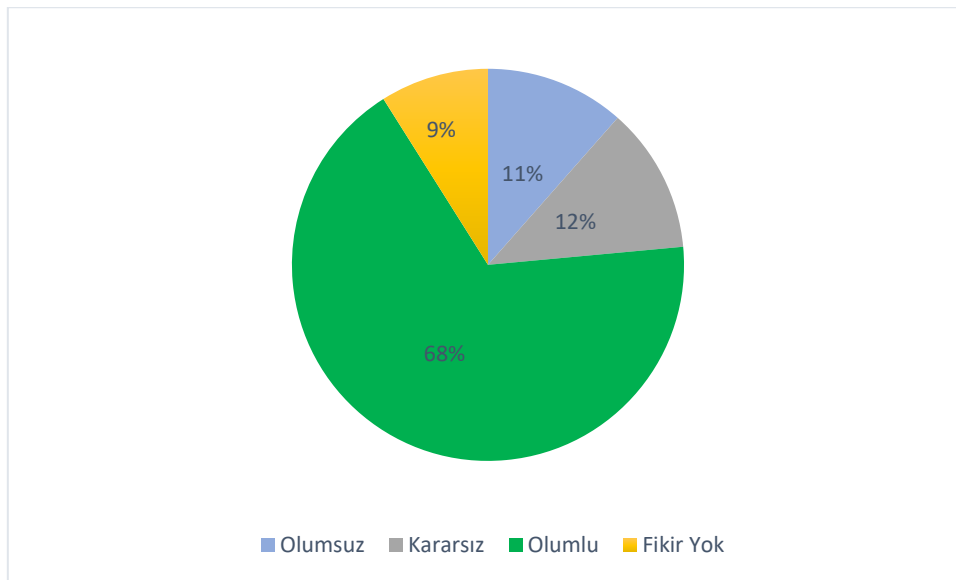
(0: Fikrim Yok, 1: Kesinlikle Katılmıyorum, 2: Katılmıyorum, 3: Kararsızım, 4: Katılıyorum, 5: Kesinlikle Katılıyorum)

Bu soru için ortalama 3.81 olarak ortaya çıkmıştır. Cevapların sayı ve yüzdesel dağılımı Şekil 41’de gösterilmiştir.



Şekil 41: “Üniversitenin bölge ekonomisine katkı sağlamada etkin bir rolünün olduğunu düşünüyorum.” sorusuna verilen cevapların dağılımı

Bu soruya verilen cevapların niteliksel dağılımı Şekil 42’de gösterilmiştir.



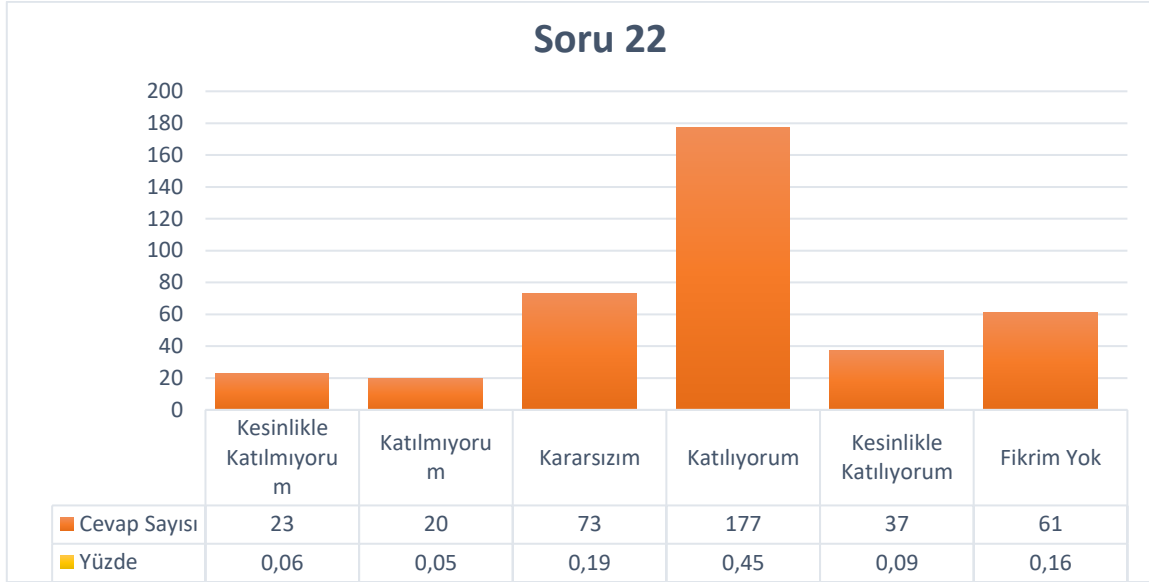
Şekil 42: “Üniversitenin bölge ekonomisine katkı sağlamada etkin bir rolünün olduğunu düşünüyorum.” sorusuna verilen cevapların nitelik dağılımı

Ortalama ve cevap nitelikleri göz önüne alındığında dış paydaşların soru içeriğine büyük oranda katıldıkları görülmüştür.

Soru 22) Üniversitenin sürdürülebilirlik (Sıfır Atık, Yeşil Kampüs, Engelsiz Kampüs vb.) uygulamalarından memnunum.

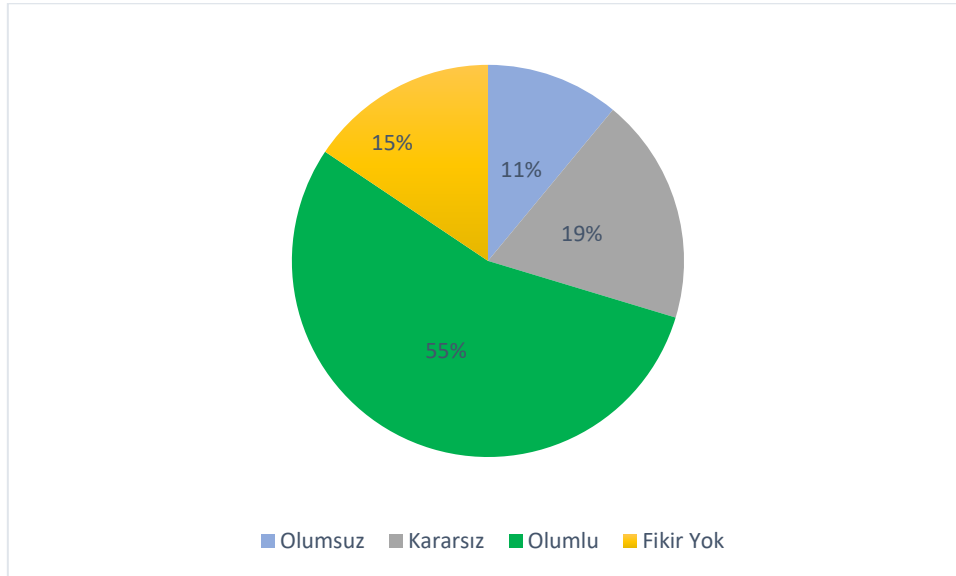
(0: Fikrim Yok, 1: Kesinlikle Katılmıyorum, 2: Katılmıyorum, 3: Kararsızım, 4: Katılıyorum, 5: Kesinlikle Katılıyorum)

Bu soru için ortalama 3.56 olarak ortaya çıkmıştır. Cevapların sayı ve yüzdesel dağılımı Şekil 43’de gösterilmiştir.



Şekil 43: “Üniversitenin sürdürülebilirlik (Sıfır Atık, Yeşil Kampüs, Engelsiz Kampüs vb.) uygulamalarından memnunum.” sorusuna verilen cevapların dağılımı

Bu soruya verilen cevapların niteliksel dağılımı Şekil 44’de gösterilmiştir.



Şekil 44: “Üniversitenin sürdürülebilirlik (Sıfır Atık, Yeşil Kampüs, Engelsiz Kampüs vb.) uygulamalarından memnunum.” sorusuna verilen cevapların nitelik dağılımı

Ortalama ve cevap nitelikleri göz önüne alındığında dış paydaşların soru içeriğine büyük oranda katıldıkları görülmüştür.